

09
2020

R E P È R E

Rénovation énergétique des logements en Île-de-France

Crédit d'impôt
transition énergétique
(CITE)

Bilan 2018

Source DRIHL
Direction régionale
et interdépartementale
de l'hébergement et du logement

Exploitation de données DGFIP

Auteurs
DRIHL
MLD

**RÉNOVATION ÉNERGÉTIQUE DES LOGEMENTS
EN ÎLE-DE-FRANCE
CRÉDIT D'IMPÔT TRANSITION ÉNERGÉTIQUE (CITE)
BILAN 2018**

Source DRIHL – Exploitation de données DGFIP.

L'essentiel

**109 480 foyers fiscaux bénéficiaires
127,66 M€ de crédit d'impôt pour un total de 598,6 M€ TTC de travaux
1 166 € de crédit d'impôt moyen par foyer fiscal
pour 5 451 € TTC de travaux en moyenne**

Palmarès des actions :

**Isolation des parois vitrées, des toitures et des murs donnant sur l'extérieur
= 53,2 % des actions**

Chaudières haute performance et cogénération = 20,2 % des actions

Une contribution au maintien ou à la création de 6.000 emplois du bâtiment

Depuis le 1^{er} septembre 2014, le crédit d'impôt transition énergétique (CITE) remplace le crédit d'impôt développement durable (CIDD), lui-même institué en 2005. Ce dispositif permet aux foyers fiscaux de déduire de l'impôt sur le revenu certaines dépenses d'amélioration énergétique de leur résidence principale.

Pour l'année 2018, le taux du CITE est de 30 % du montant de l'équipement, à l'exception des fenêtres et des chaudières au fioul à très haute performance énergétique, pour lesquelles un taux de 15 % est maintenu à titre transitoire du 1^{er} janvier au 30 juin 2018, avant suppression du crédit d'impôt au 1^{er} juillet 2018.

Le CITE est accordé en année n à partir des déclarations des revenus de l'année n – 1.

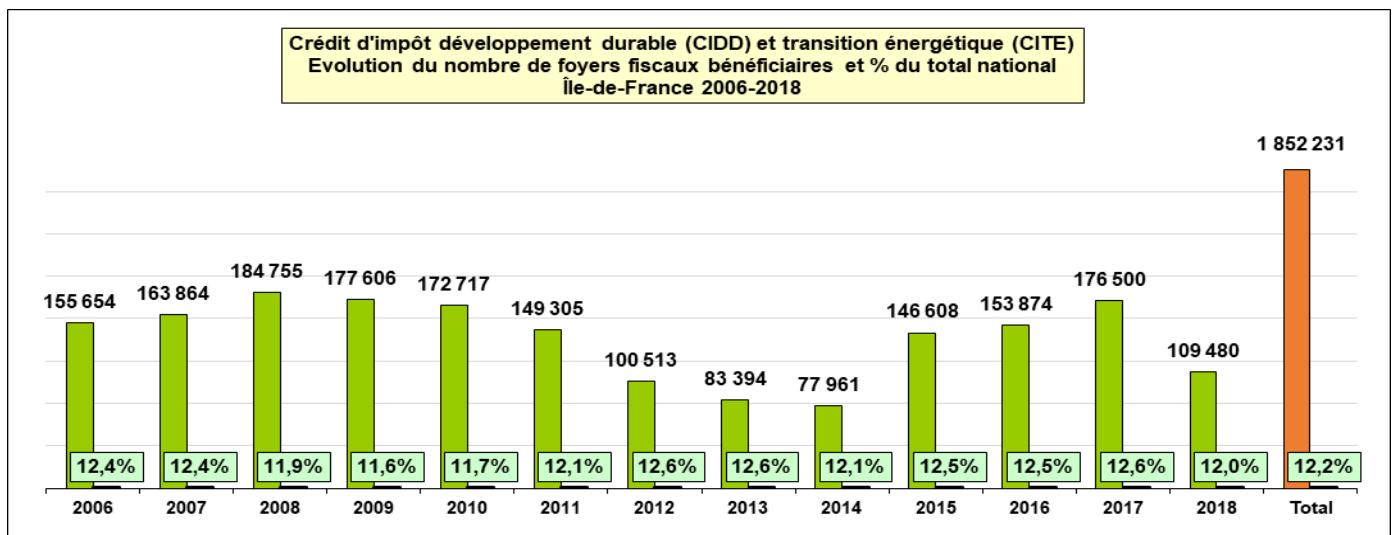
Aucune donnée n'est disponible concernant la performance énergétique des logements avant et après travaux. L'impact des travaux financés sur la consommation énergétique des logements ne peut donc être calculé.

1. Données générales

CITE 2018 - Données principales Île-de-France		
	Île-de-France	IdF / France
Nombre total de foyers bénéficiaires	109 480	12,0 %
Montant total de la dépense déclarée	598,6 M€	11,9 %
Montant moyen de la dépense déclarée par foyer	5 451 €	-
Montant total du crédit d'impôt	127,66 M€	11,2 %
Montant moyen du crédit d'impôt	1 166 €	-
Rapport dépense déclarée / crédit d'impôt	4,69	-

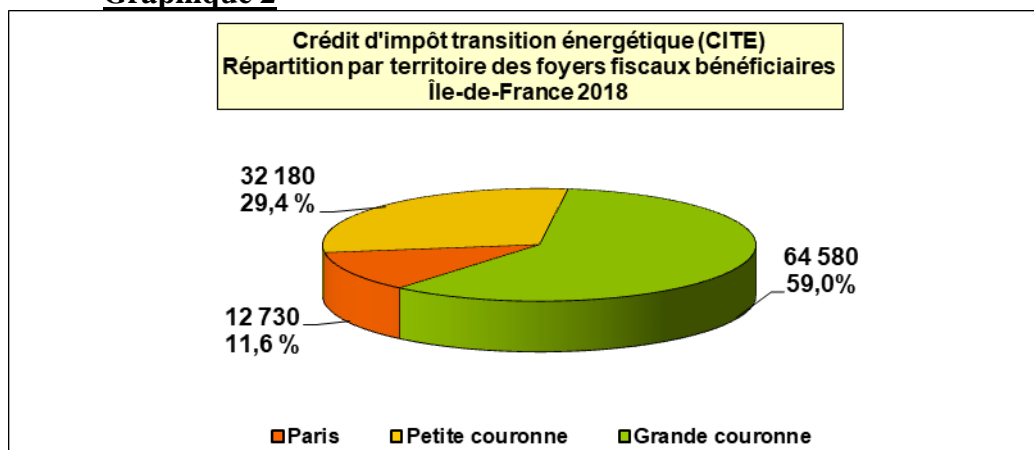
2. Évolution pluriannuelle

Graphique 1

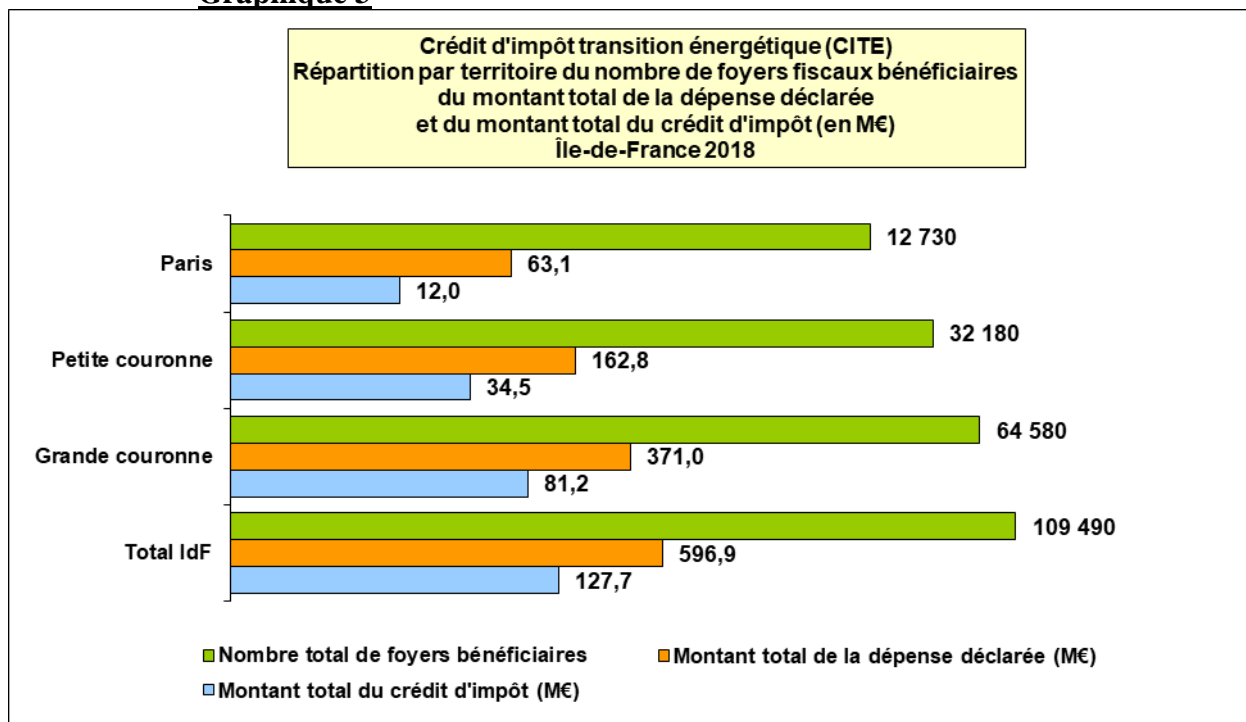


3. Données par territoire


Graphique 2



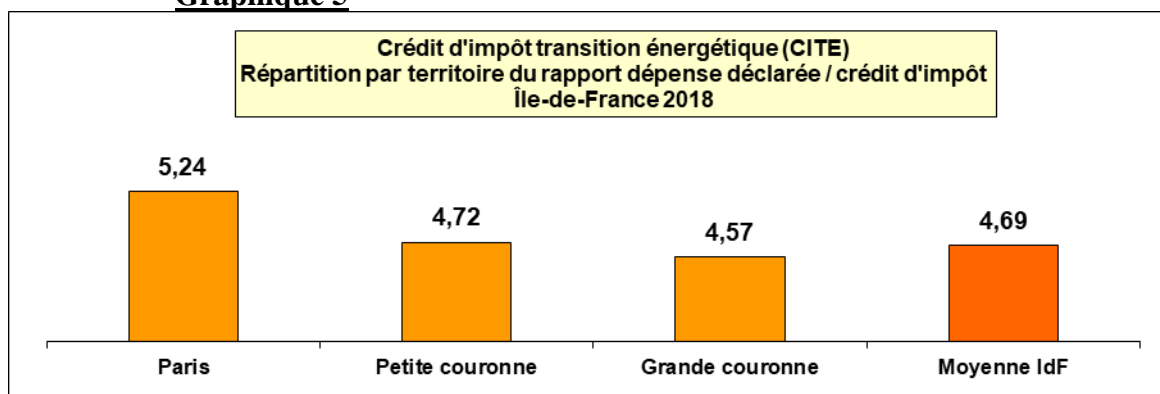
Graphique 3



Graphique 4

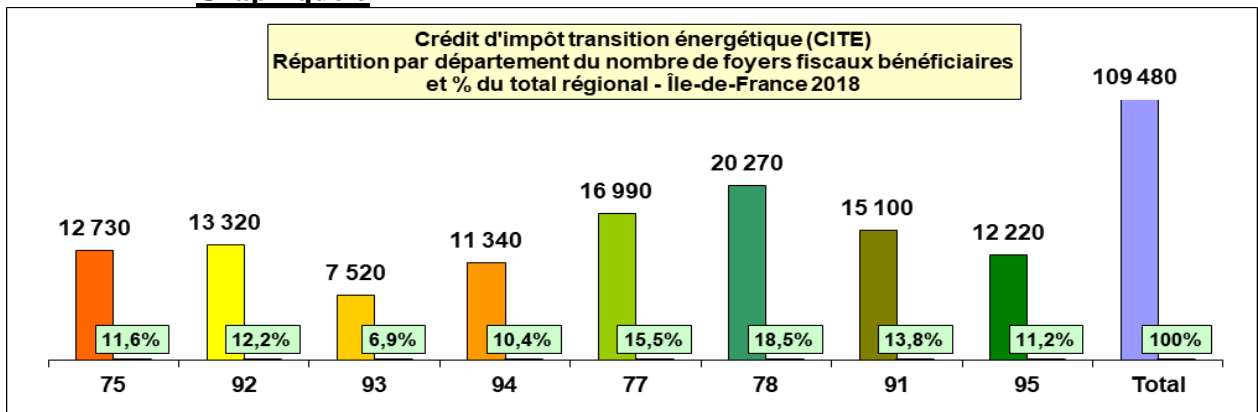


Graphique 5

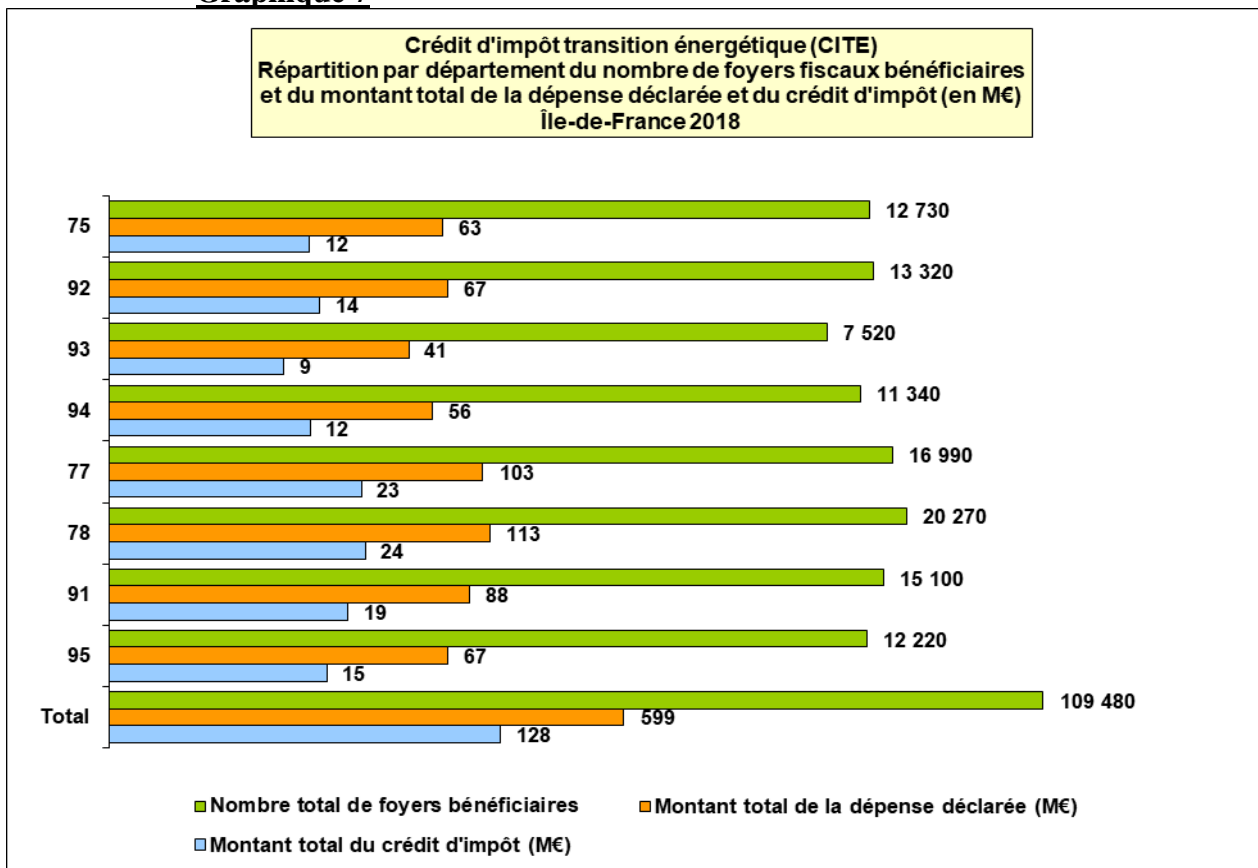


4. Données par département

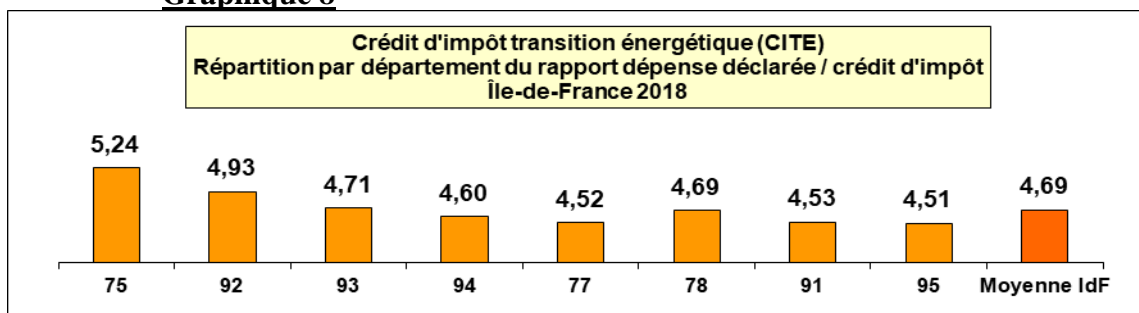
Graphique 6



Graphique 7

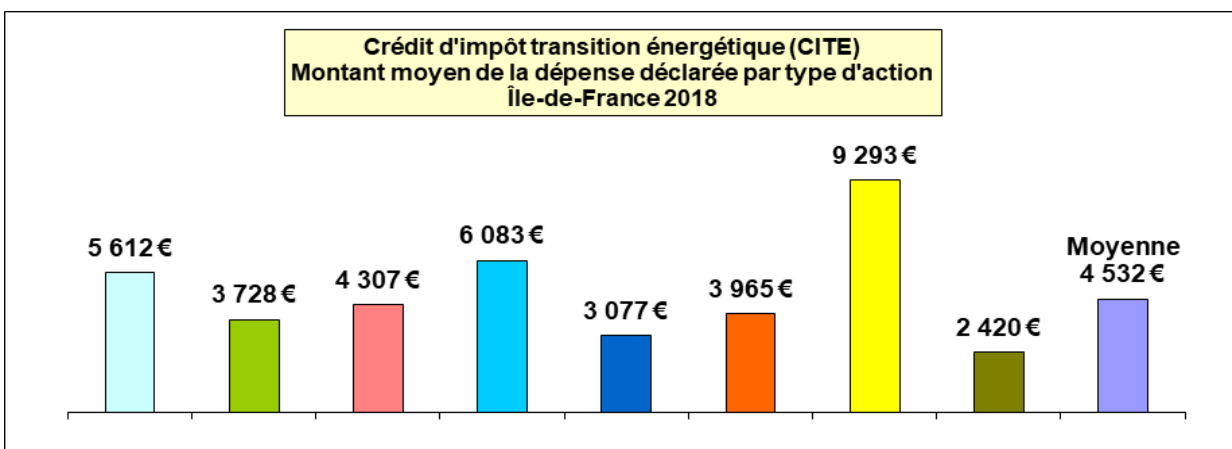
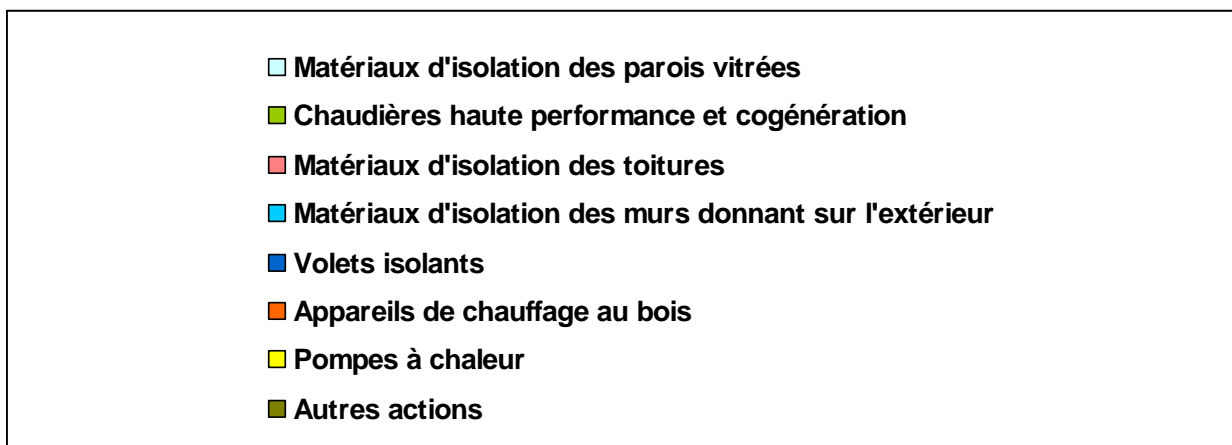
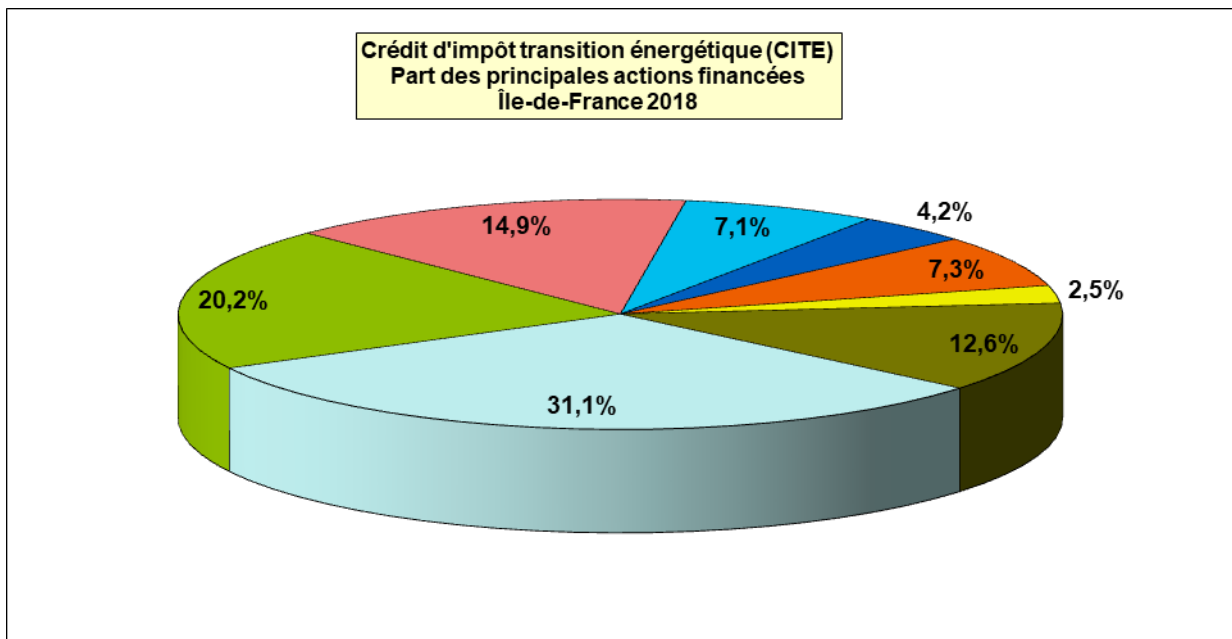


Graphique 8

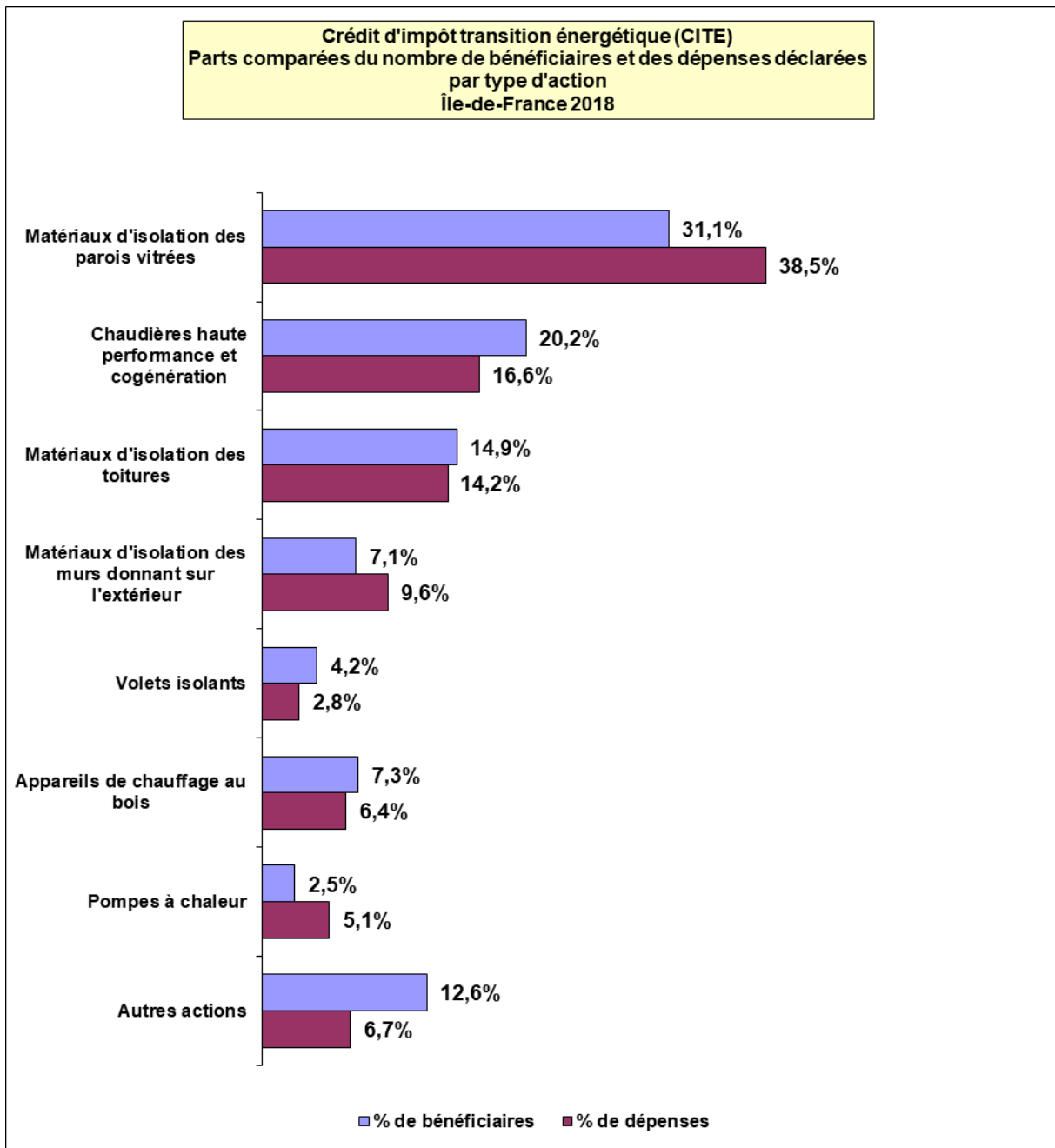


5. Données par type d'action

Graphiques 9 et 10

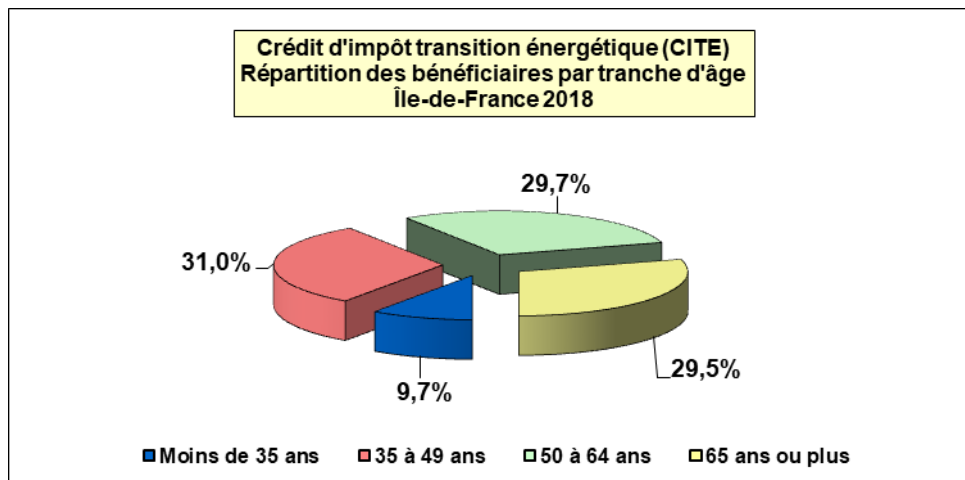


Graphique 11

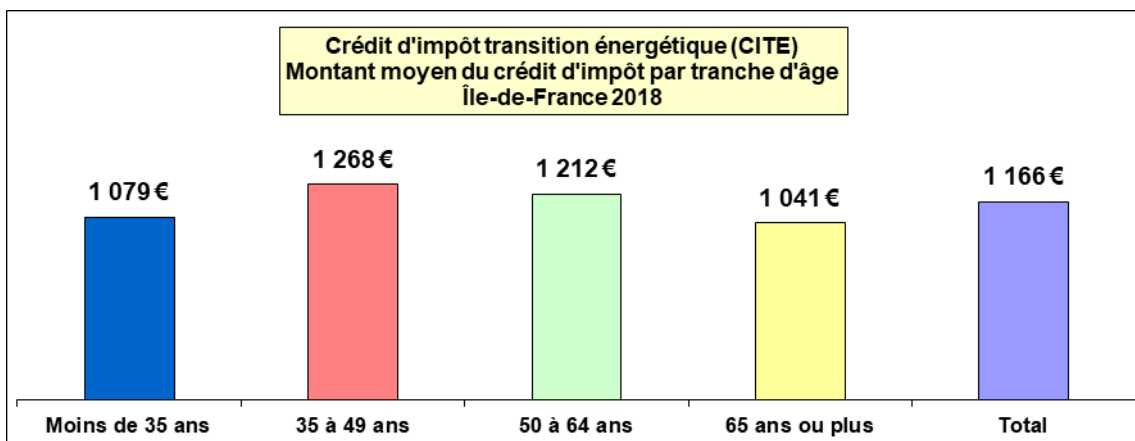


6. Données par tranche d'âge

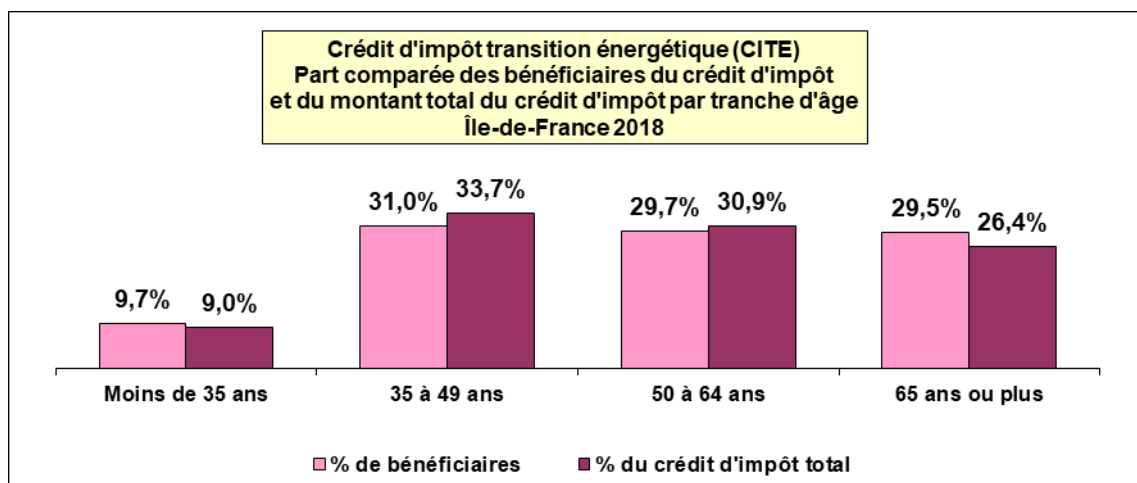
Graphique 12



Graphique 13



Graphique 14

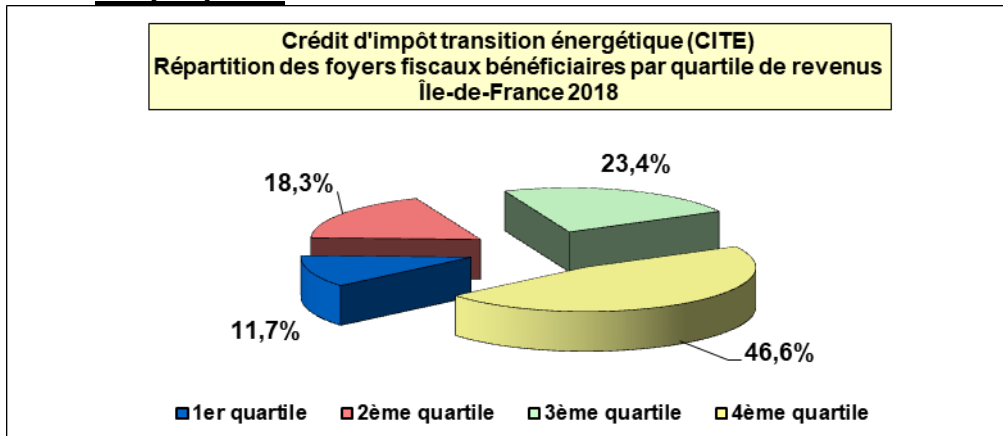


7. Données par quartile de revenus

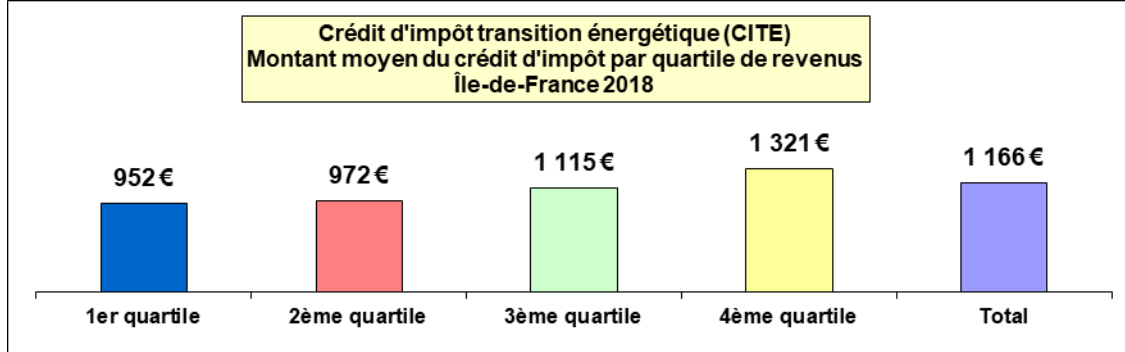
N.B. : la dépense déclarée n'est pas disponible par quartile de revenus.

Quartiles 2018 de revenu fiscal de référence (calculés sur l'ensemble des déclarations en France)	
1 ^{er} quartile	RFR ≤ à 22 130 €
2 ^{ème} quartile	RFR > à 22 130 € et ≤ à 34 478 €
3 ^{ème} quartile	RFR > à 34 478 € et ≤ à 51 207 €
4 ^{ème} quartile	RFR > à 51 207 €

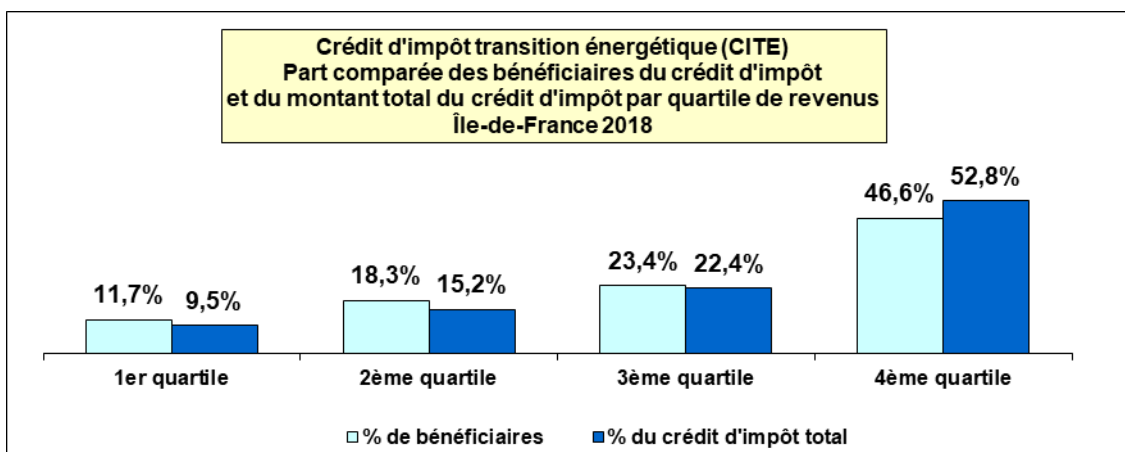
Graphique 15



Graphique 16



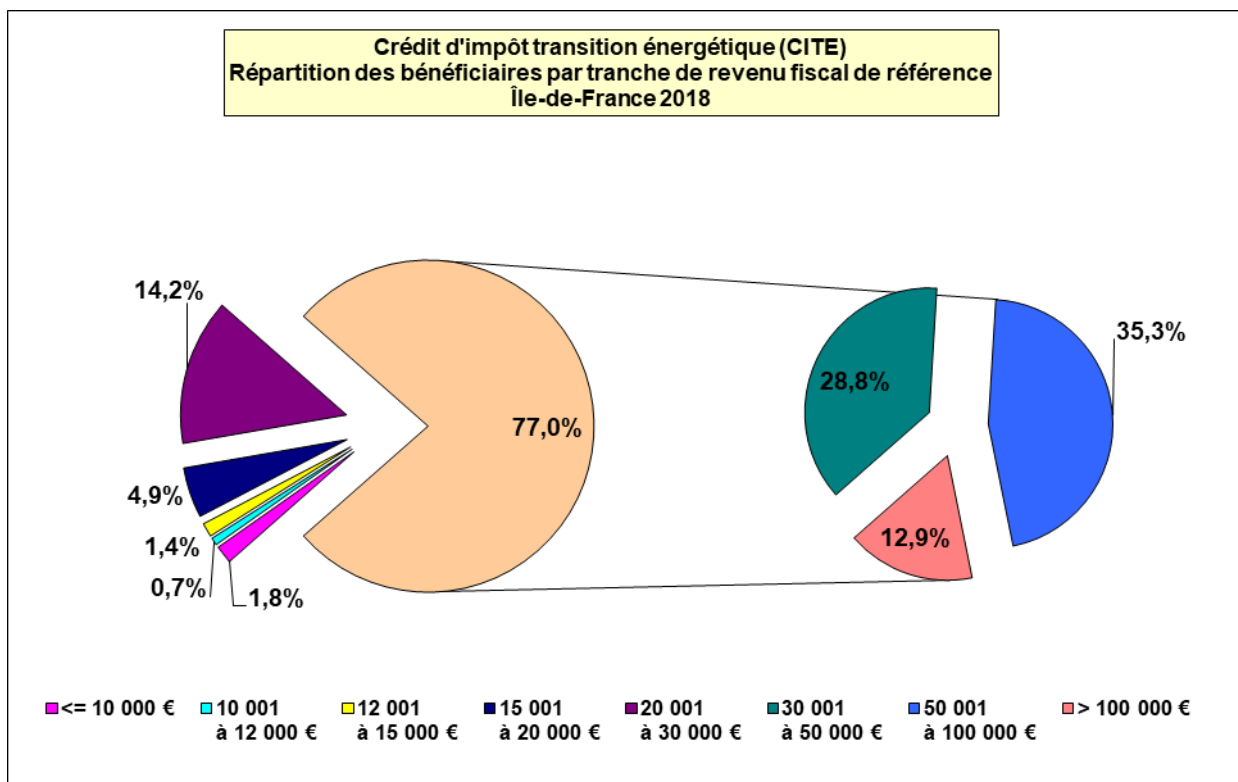
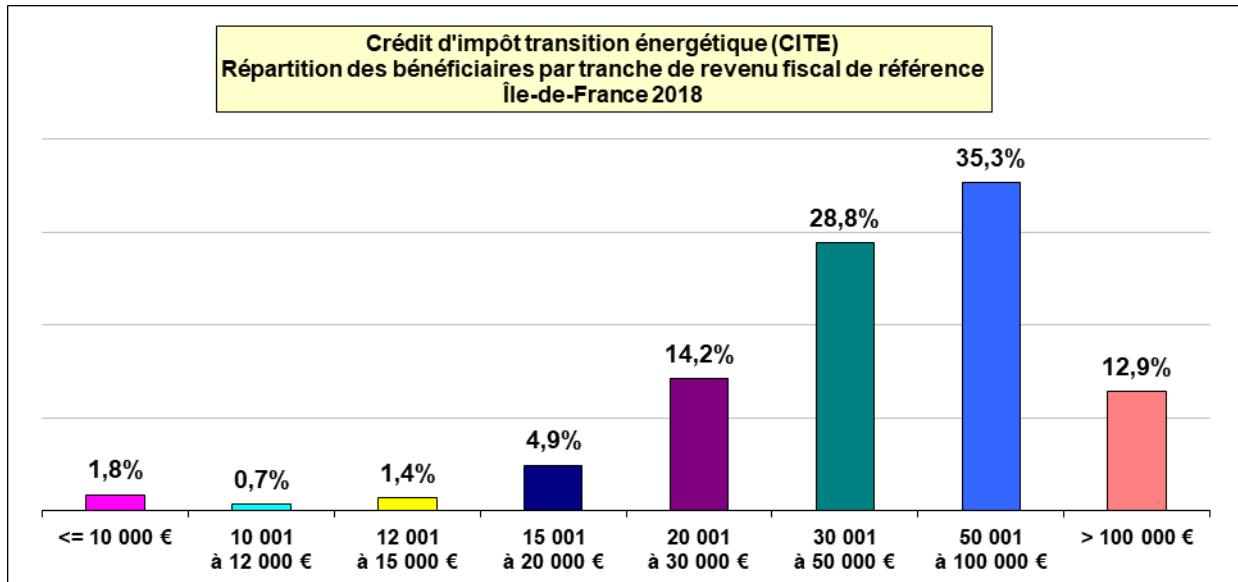
Graphique 17



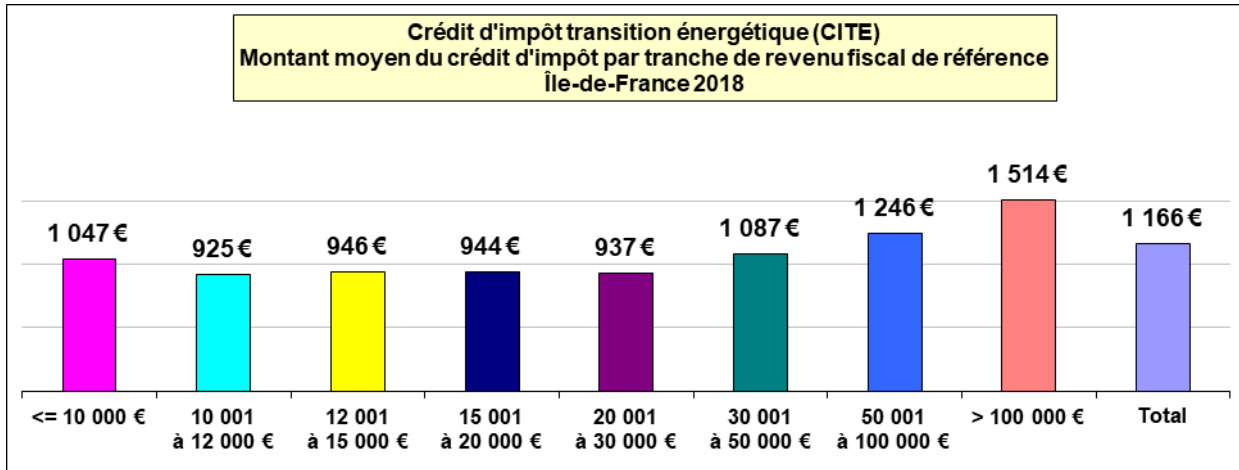
8. Données par tranche de revenus

N.B. : la dépense déclarée n'est pas disponible par tranche de revenus.

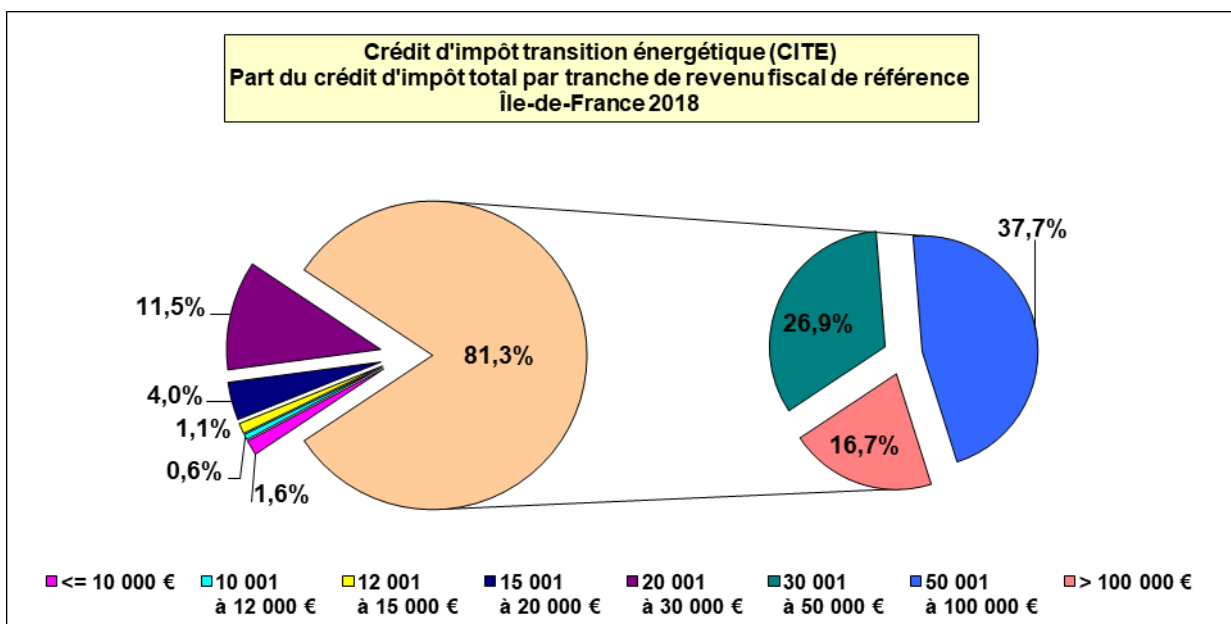
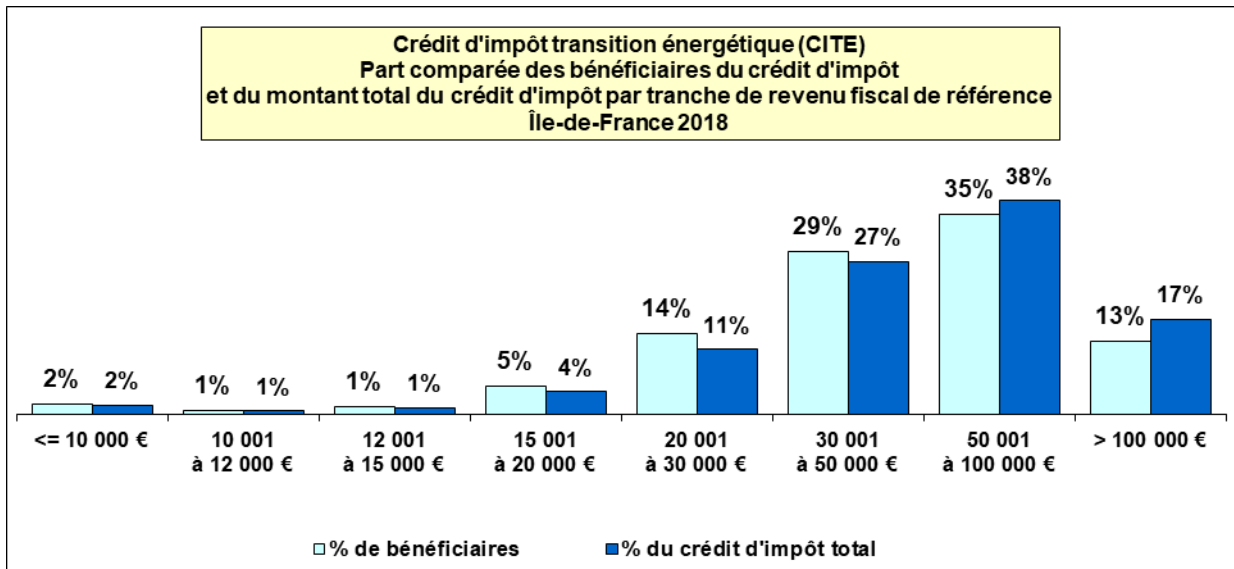
Graphiques 18 et 19



Graphique 20



Graphiques 21 et 22



Rénovation énergétique des logements franciliens

- **Entreprises qualifiées titulaires de la mention « Reconnu Garant de l'Environnement » (RGE) - 18 mois d'évolution en Île-de-France, avril 2014 - octobre 2015.** Date de parution : 14 octobre 2015. Version mise à jour : 18 avril 2019.
- **Deux ans de crédit d'impôt développement durable (CIDD) en Île-de-France 2012-2013.** Volume 1 - analyse des données. Volume 2 – annexes (tableaux). Date de parution : 23 octobre 2015. Version complétée : 19 avril 2018.
- **Rénovation énergétique des logements en Île-de-France – Bilan pluriannuel des aides financières (2009-2015).** Date de parution : 9 février 2016. Version complétée : 13 avril 2018.
- **Trois ans de crédit d'impôt développement durable (CIDD) et transition énergétique (CITE) en Île-de-France 2012-2013-2014 - Focus sur la combustion au bois.** Date de parution : 15 mars 2016. Version mise à jour : 1^{er} mars 2018.
- **Rénovation énergétique des logements et lutte contre la précarité énergétique en Île-de-France – Cinq ans de Programme Habiter Mieux (2011-2015).** Date de parution : 5 août 2016. Version mise à jour : 18 avril 2019 .
- **Rénovation énergétique des logements en Île-de-France – Bilan pluriannuel (2009-2016) de l'éco-prêt logement social.** Date de parution : 22 mars 2017.
- **Rénovation énergétique des logements – Val-de-Marne - 50 graphiques pour comprendre 10 années d'aides financières (2006-2015).** Date de parution : 15 mai 2017.
- **Rénovation énergétique des logements en Île-de-France – 10 années de crédit d'impôt développement durable (CIDD) et transition énergétique (CITE) - 2006-2015.** Date de parution : 21 juin 2017. Version mise à jour : 18 avril 2019.
- **Rénovation énergétique des logements – Seine-Saint-Denis - 50 graphiques pour comprendre 10 années d'aides financières (2006-2015).** Date de parution : 8 août 2017.
- **Rénovation énergétique des logements – Paris - 50 graphiques pour comprendre 10 années d'aides financières (2006-2015).** Date de parution : 10 août 2017.
- **Rénovation énergétique des logements – Hauts-de-Seine - 50 graphiques pour comprendre 10 années d'aides financières (2006-2015).** Date de parution : 10 août 2017.
- **Rénovation énergétique des logements en Île-de-France – Bilan pluriannuel (2009-2016) de l'éco-prêt logement social – Focus BBC rénovation.** Date de parution : 5 mars 2018.
- **Rénovation énergétique des logements en Île-de-France – Bilan pluriannuel (2009-1^{er} trimestre 2018) de l'éco-prêt logement social.** Date de parution : 20 décembre 2018.
- **Rénovation énergétique des logements en Île-de-France – Crédit d'impôt transition énergétique (CITE). Bilan 2016.** Date de parution : 21 janvier 2019.
- **Rénovation énergétique des logements en Île-de-France – Bilan pluriannuel des certifications Effinergie Rénovation et BBC-Effinergie Rénovation (2010-2018).** Date de parution : 21 février 2019.

Rénovation énergétique des logements franciliens

- **Rénovation énergétique des logements en Île-de-France – Bilan pluriannuel des certificats d'économie d'énergie (CEE) - 3^{ème} période 2015-2017.** Date de parution : 9 avril 2019.
- **Rénovation énergétique des logements en Île-de-France – 10 ans d'éco-prêt à taux zéro (éco-PTZ) - 2009-2018.** Date de parution : 3 septembre 2019.
- **Rénovation énergétique des logements en Île-de-France – Crédit d'impôt transition énergétique (CITE). Bilan 2017.** Date de parution : 18 novembre 2019.
- **Rénovation énergétique des logements en Île-de-France – Crédit d'impôt transition énergétique (CITE). Bilan 2018.** Date de parution : 14 septembre 2020.



**PRÉFET
DE LA RÉGION
D'ÎLE-DE-FRANCE**

*Liberté
Égalité
Fraternité*

DRIHL

5 rue Leblanc

75 911 Paris Cedex 15

01 82 52 40 00

www.drihl.Île-de-France.developpement-durable.gouv.fr