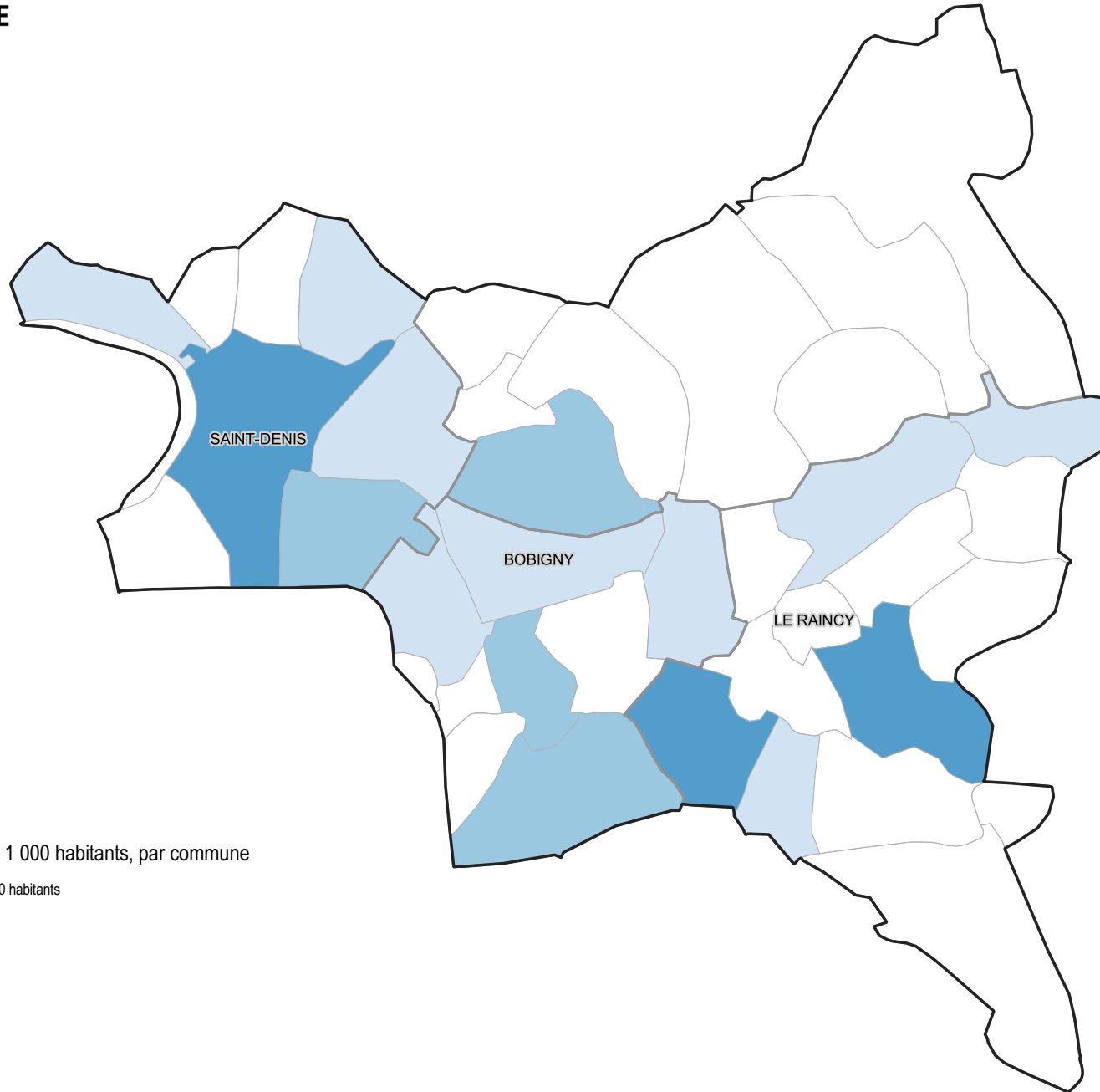










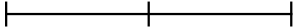
# Nombre de domiciliations pour 1 000 habitants délivrées par les organismes agréés, en cours de validité en Seine-Saint-Denis au 31/12/2019



Nombre de domiciliations pour 1 000 habitants, par commune

Total région : 13,60 domiciliations pour 1 000 habitants

-  Aucune
-  0,01 - 9
-  9 - 18
-  18 - 40
-  40 - 85
-  85 - 187,3
-  Limites des EPCI et EPT
-  Limites départementales

0      2.5      5 km  


Sources : Enquête domiciliation DRIHL/  
SAHI au 31/12/2019  
Admin Express 2019 (IGN)  
Réalisation : DRIHL/SOEE/Salmi  
20/08/2021