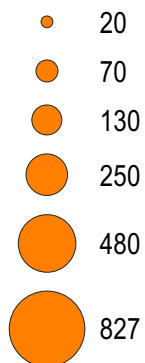



Nombre de places en CHU dans les Hauts-de-Seine, par commune, au 31/12/2019


Nombre de places, par commune
(Total : 1567)



 Communes disposant d'au moins 1 place

 Limites communales

 Limites des EPCI et EPT

 Limites départementales

