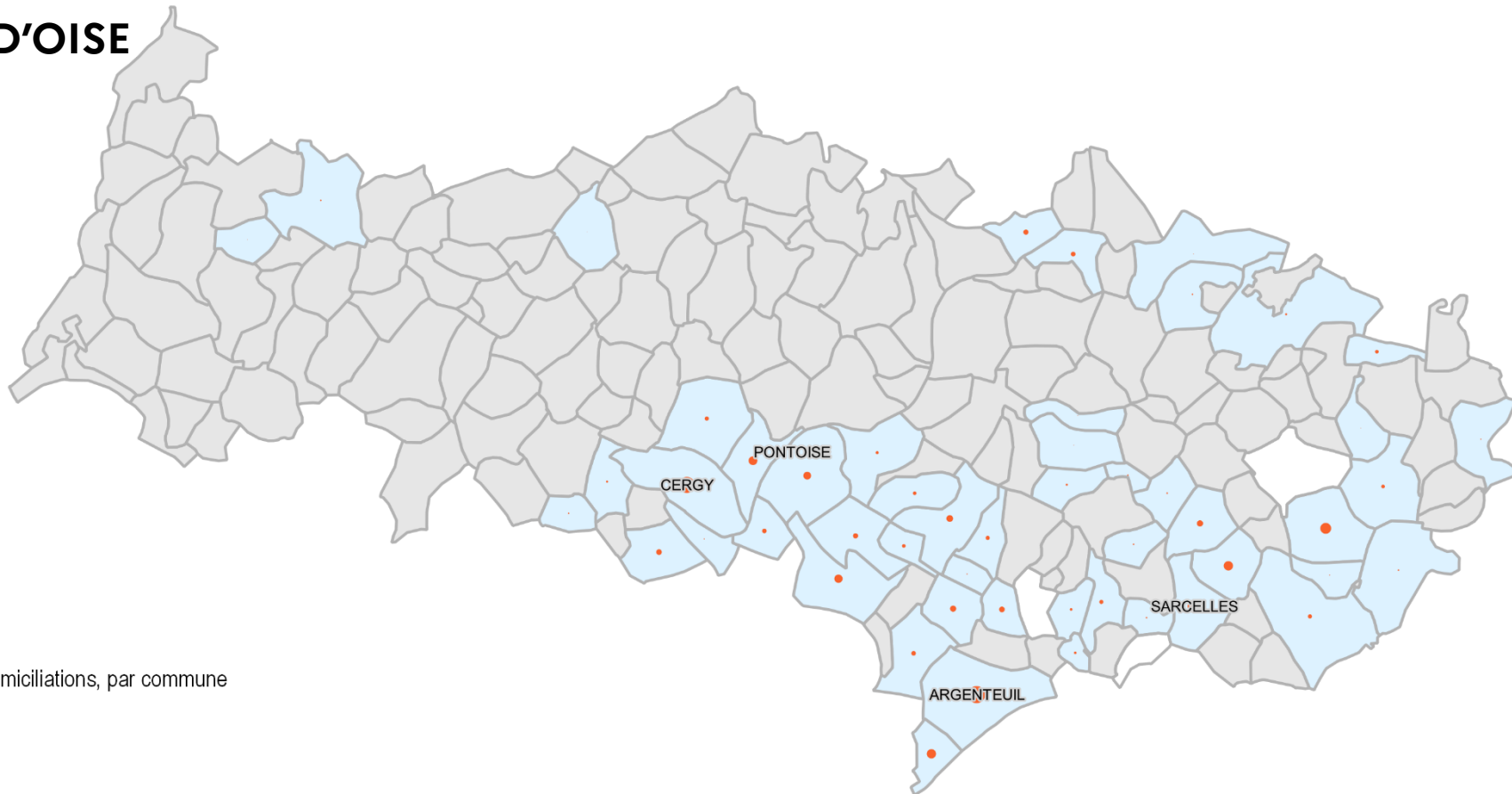






Nombre total d'attestations de domiciliation délivrées par les CCAS, en cours de validité au 31/12/2022

VAL-D'OISE



Nombre de domiciliations, par commune



-  Commune avec au moins 1 domiciliation valide
-  Commune avec aucune domiciliation valide
-  Données inconnues ou invalides


Paris	: 11 167
Seine-et-Marne	: 4 420
Yvelines	: 3 797
Essonne	: 3 837
Hauts-de-Seine	: 3 540
Seine-Saint-Denis	: 10 111
Val-de-Marne	: 4 076
Val-d'Oise	: 4 414
Ile-de-France	: 45 362

Nombre total d'attestations de domiciliation délivrées par les OA, en cours de validité au 31/12/2022

VAL-D'OISE



Nombre de domiciliations, par commune

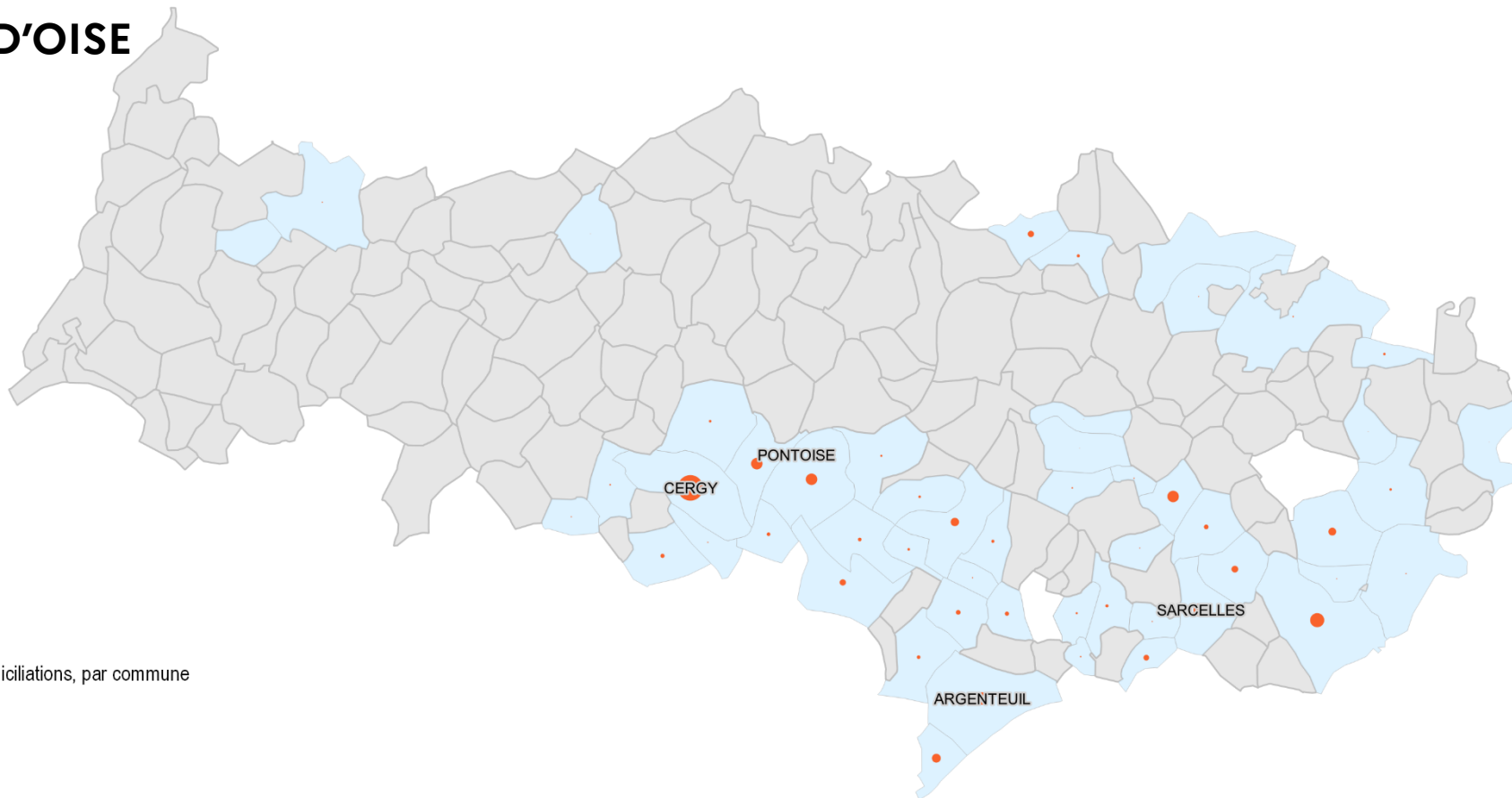


- Commune avec au moins 1 domiciliation valide
- Commune avec aucune domiciliation valide
- Données inconnues ou invalides

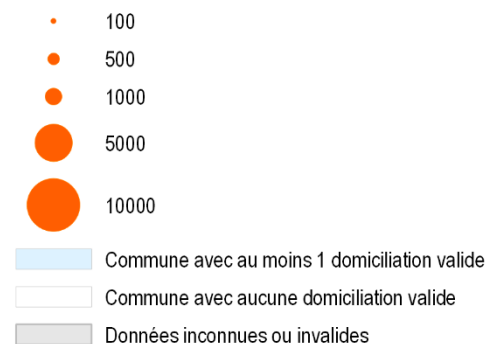
Paris	:	74 282
Seine-et-Marne	:	5 633
Yvelines	:	4 471
Essonne	:	5 646
Hauts-de-Seine	:	5 593
Seine-Saint-Denis	:	19 202
Val-de-Marne	:	9 664
Val-d'Oise	:	5 697
Ile-de-France	:	130 188

Nombre total d'attestations de domiciliation délivrées, par les OA et les CCAS, en cours de validité au 31/12/2022

VAL-D'OISE



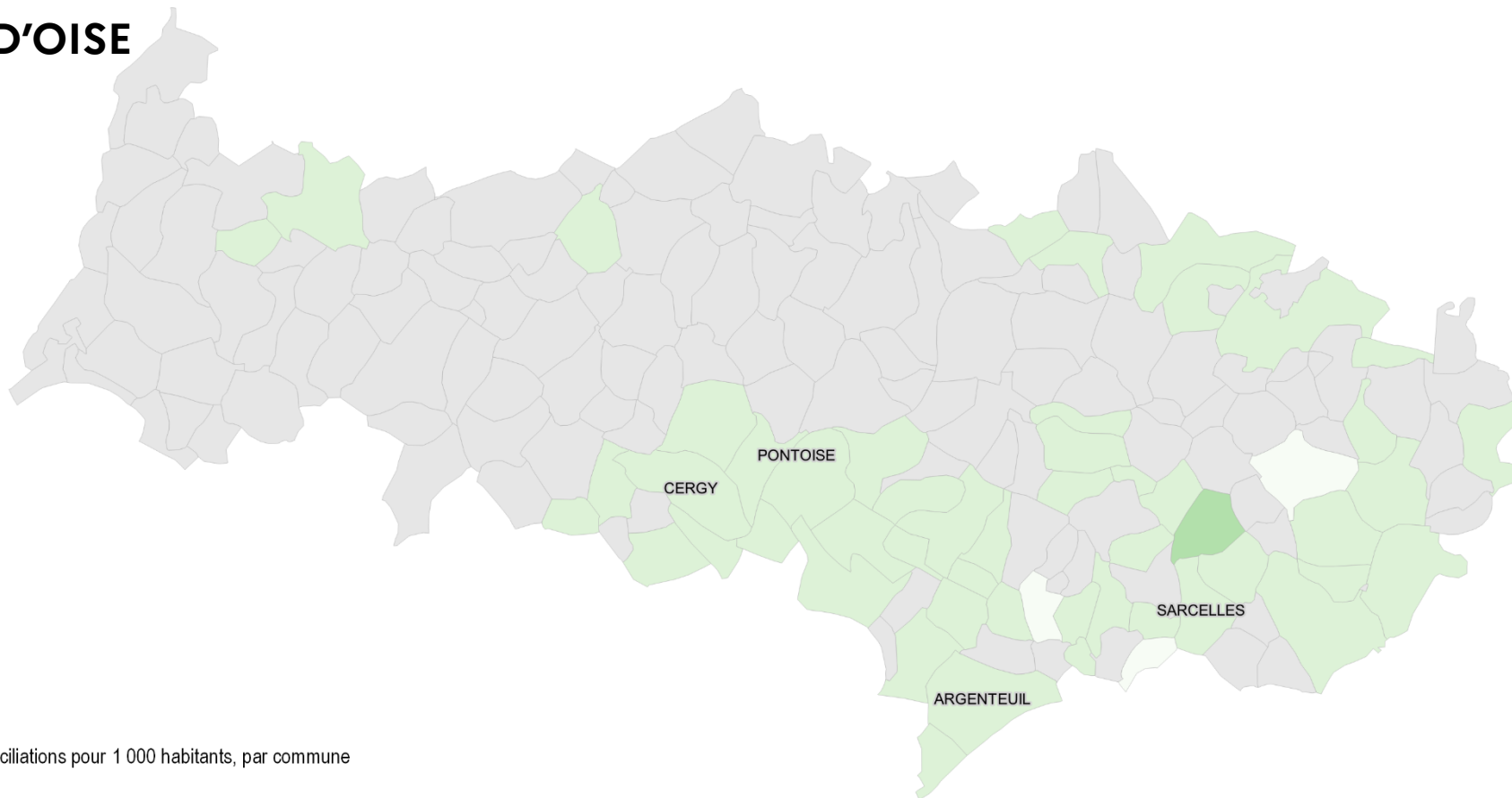
Nombre de domiciliations, par commune



Paris	: 85 449
Seine-et-Marne	: 10 053
Yvelines	: 8 268
Essonne	: 9 483
Hauts-de-Seine	: 9 133
Seine-Saint-Denis	: 29 313
Val-de-Marne	: 13 740
Val-d'Oise	: 10 111
Ile-de-France	: 175 550


Nombre d'attestations de domiciliation délivrées par les CCAS pour 1 000 habitants, en cours de validité au 31/12/2022

VAL-D'OISE



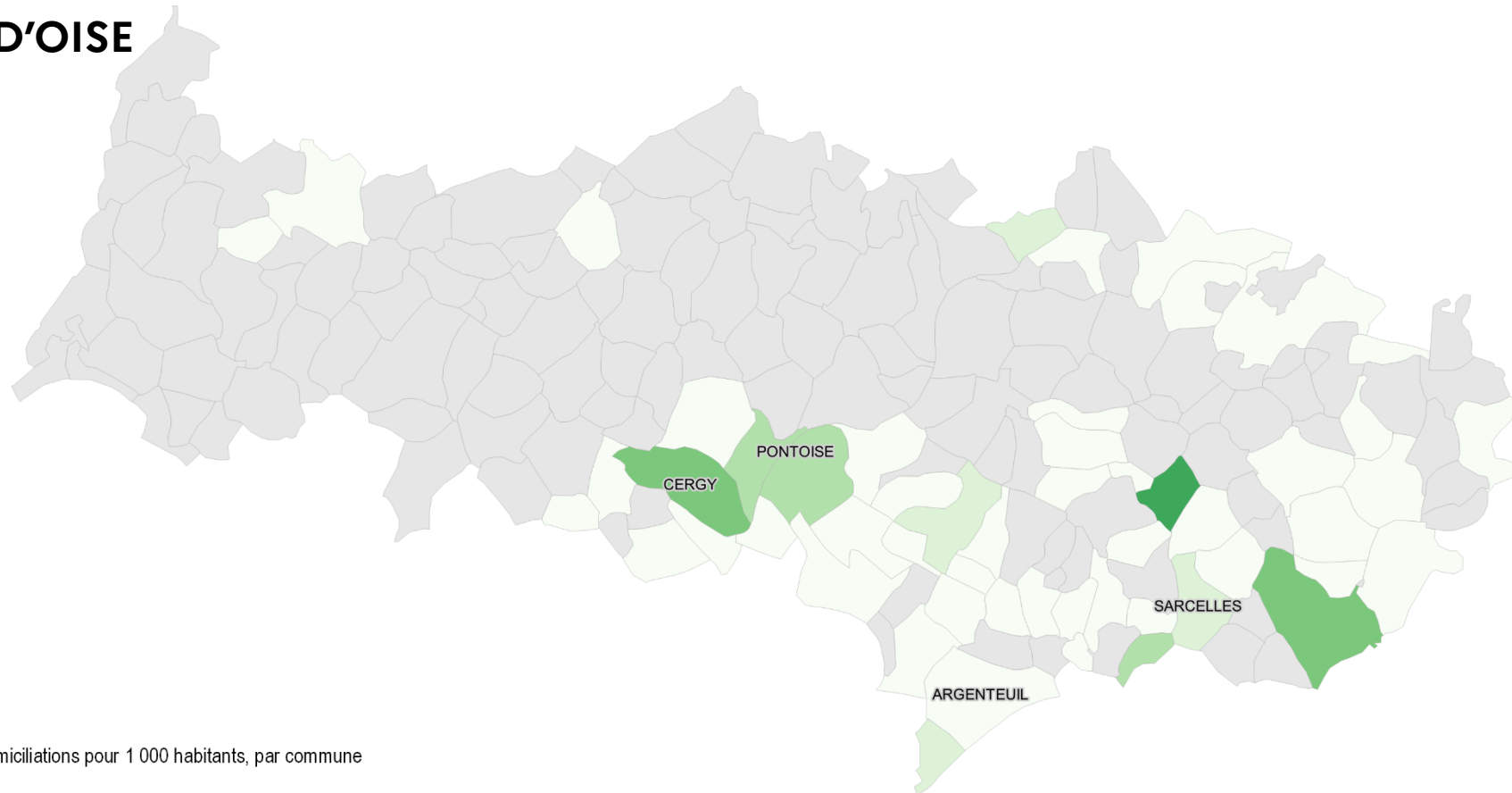
Paris :	5,2
Seine-et-Marne :	3,1
Yvelines :	2,6
Essonne :	2,9
Hauts-de-Seine :	2,2
Seine-Saint-Denis :	6,1
Val-de-Marne :	2,9
Val-d'Oise :	3,5
Ile-de-France :	3,7

Nombre de domiciliations pour 1 000 habitants, par commune




Nombre d'attestations de domiciliation délivrées par les OA pour 1 000 habitants, en cours de validité au 31/12/2022

VAL-D'OISE



Nombre de domiciliations pour 1 000 habitants, par commune



Paris	:	34,6
Seine-et-Marne	:	3,9
Yvelines	:	3,1
Essonne	:	4,3
Hauts-de-Seine	:	3,4
Seine-Saint-Denis	:	11,6
Val-de-Marne	:	6,9
Val-d'Oise	:	4,6
Ile-de-France	:	10,6

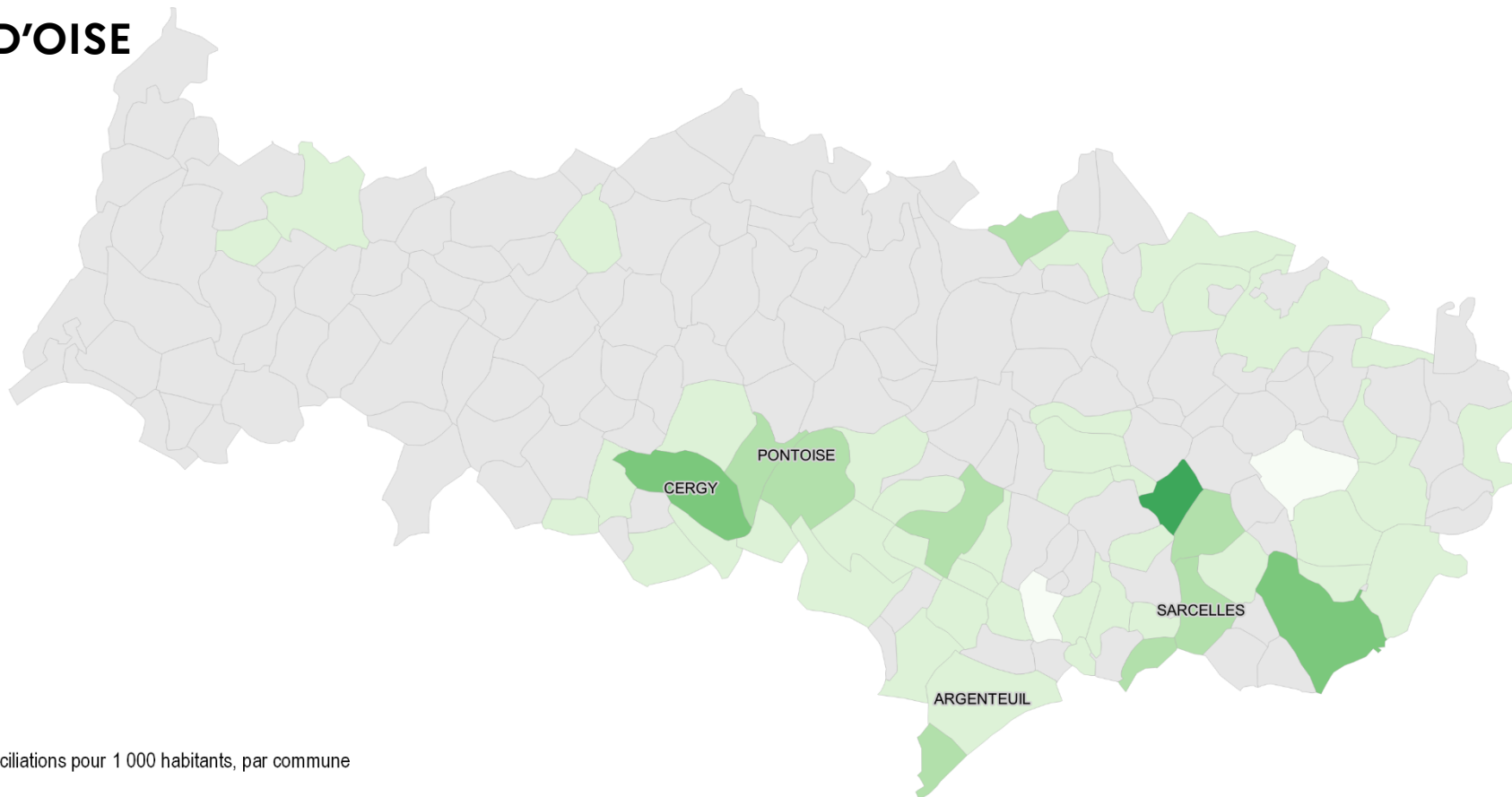


PRÉFET
DE LA RÉGION
D'ÎLE-DE-FRANCE

*Liberté
Égalité
Fraternité*


Nombre d'attestations de domiciliation total pour 1 000 habitants, en cours de validité au 31/12/2022

VAL-D'OISE



Paris	:	39,8
Seine-et-Marne	:	7,0
Yvelines	:	5,7
Essonne	:	7,3
Hauts-de-Seine	:	5,6
Seine-Saint-Denis	:	17,7
Val-de-Marne	:	9,8
Val-d'Oise	:	8,1
Île-de-France	:	14,3

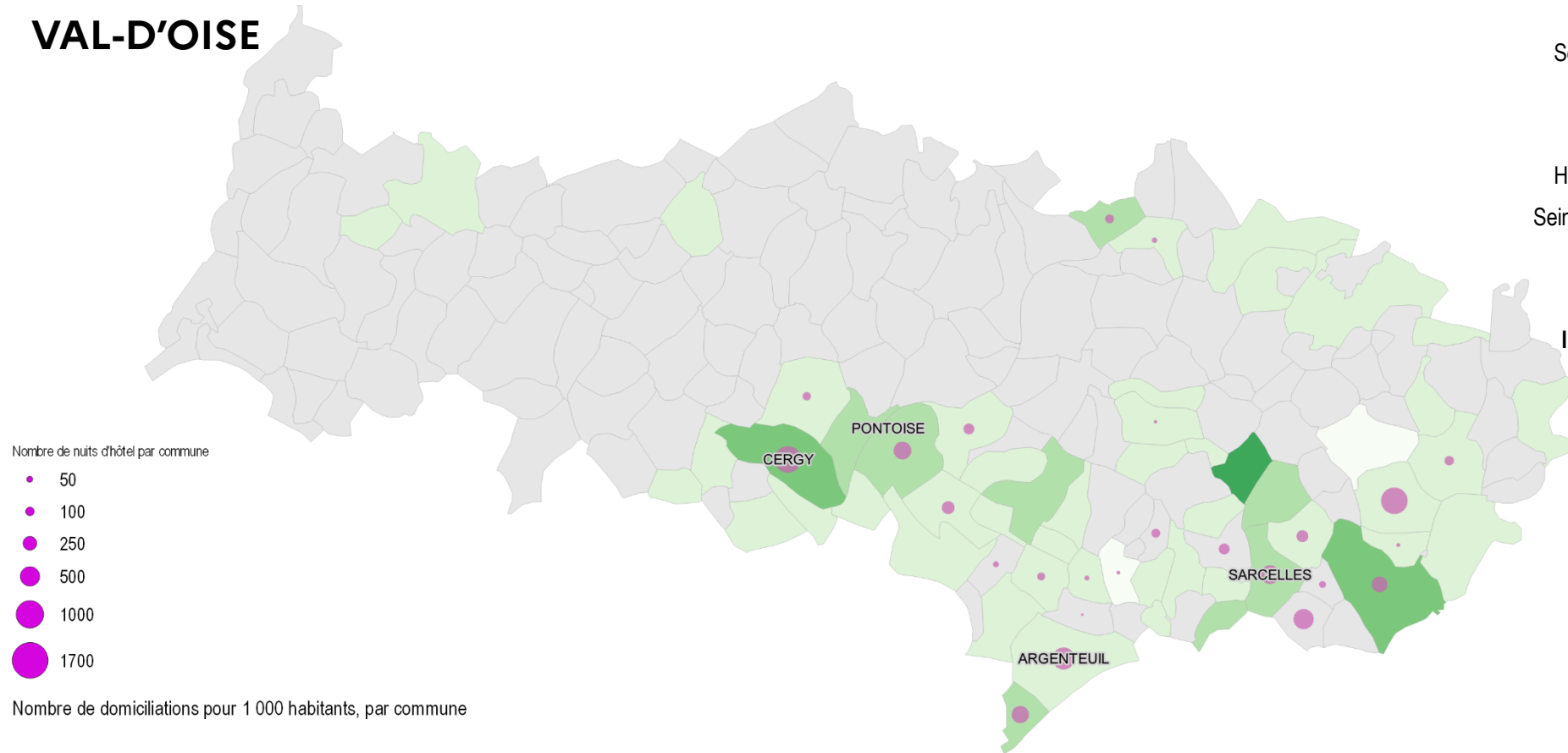
Nombre de domiciliations pour 1 000 habitants, par commune



Sources : Enquête domiciliation DRIHL/
SAHI-SOEE au 31/12/2022
Admin Express 2020 (IGN)
Réalisation : DRIHL/SOEE
14/09/2023

Nombre total d'attestations de domiciliation total pour 1 000 habitants et nuitées hôtelières par commune, au 31/12/2022

VAL-D'OISE



	Attestations pour 1000 habitants	Nuitées hôtelières
--	----------------------------------	--------------------

Paris :	39,8	5 933
Seine-et-Marne :	7,0	4 978
Yvelines :	5,7	3 841
Essonne :	7,3	5 900
Hauts-de-Seine :	5,6	2 989
Seine-Saint-Denis :	17,7	11 202
Val-de-Marne :	9,8	6 554
Val-d'Oise :	8,1	6 262
Ile-de-France :	14,3	47 659