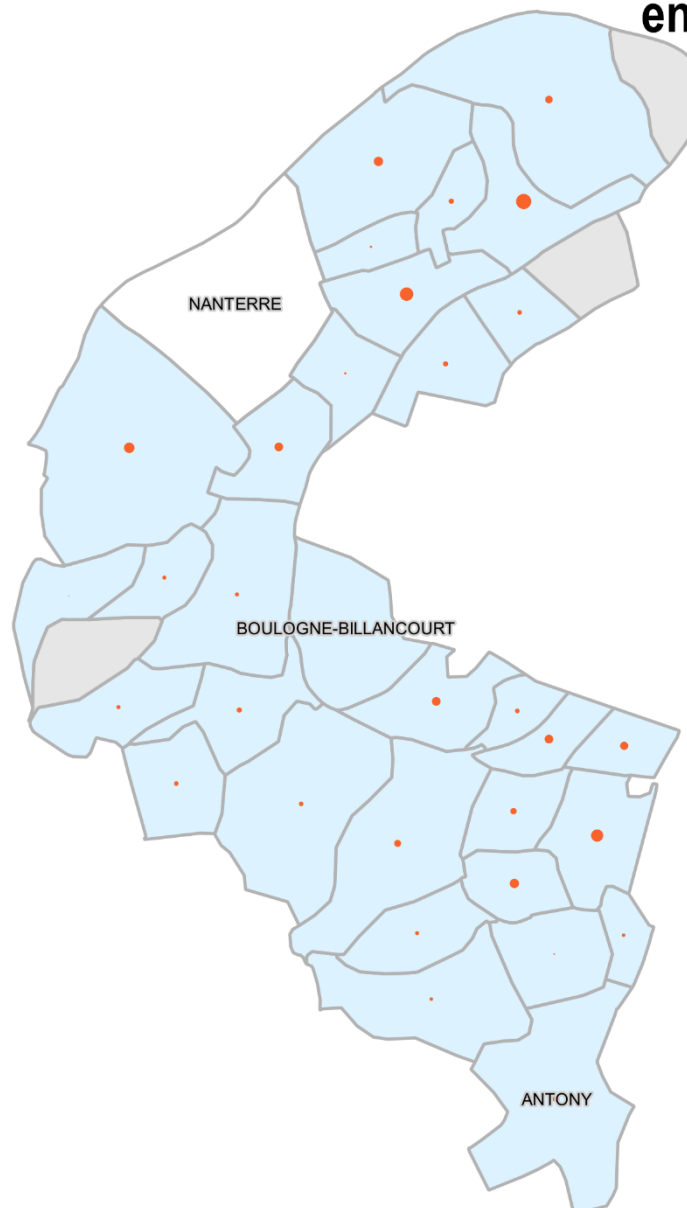



HAUTS-DE-SEINE




Nombre total d'attestations de domiciliation délivrées par les CCAS, en cours de validité au 31/12/2022



Paris	: 11 167
Seine-et-Marne	: 4 420
Yvelines	: 3 797
Essonne	: 3 837
Hauts-de-Seine	: 3 540
Seine-Saint-Denis	: 10 111
Val-de-Marne	: 4 076
Val-d'Oise	: 4 414
Ile-de-France	: 45 362

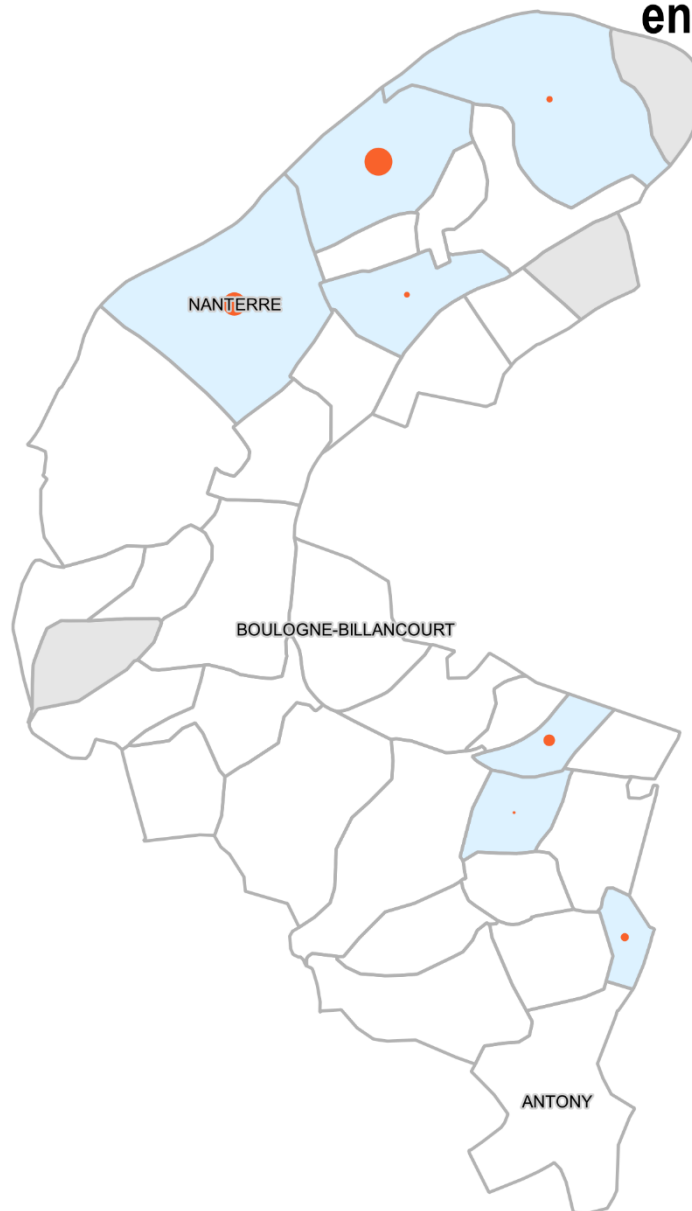
Nombre de domiciliations, par commune



-  Commune avec au moins 1 domiciliation valide
-  Commune avec aucune domiciliation valide
-  Données inconnues ou invalides

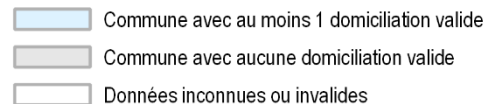

HAUTS-DE-SEINE

Nombre total d'attestations de domiciliation délivrées par les OA, en cours de validité au 31/12/2022



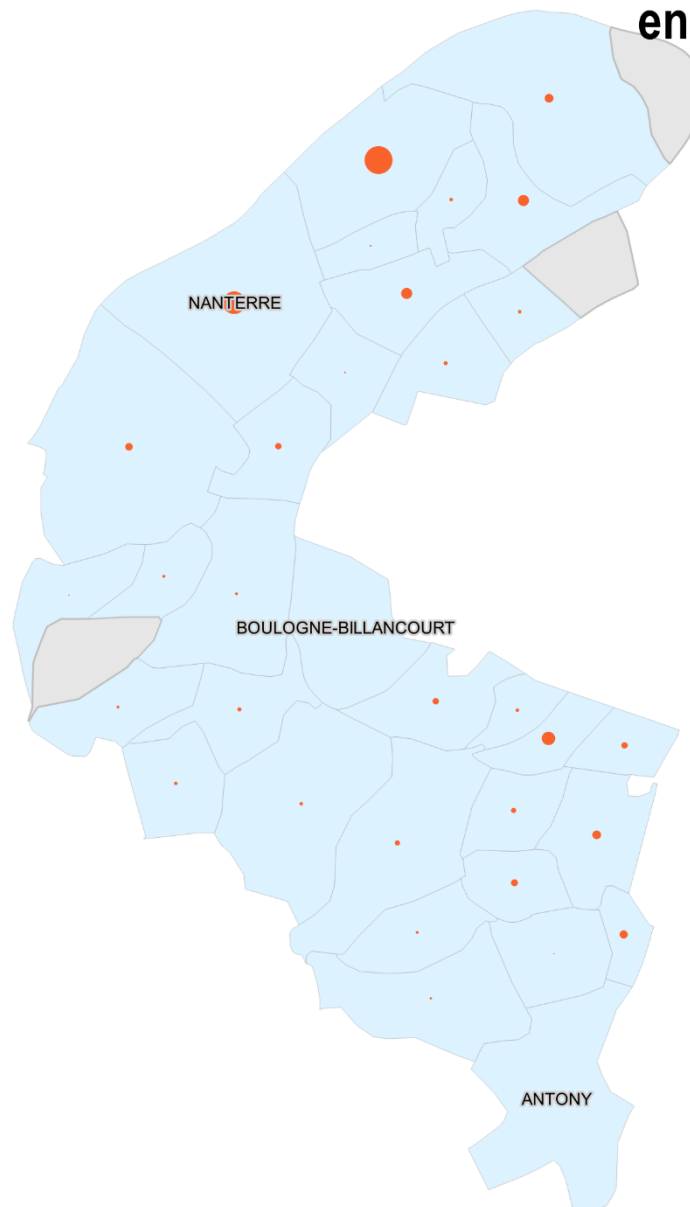
Paris	: 74 282
Seine-et-Marne	: 5 633
Yvelines	: 4 471
Essonne	: 5 646
Hauts-de-Seine	: 5 593
Seine-Saint-Denis	: 19 202
Val-de-Marne	: 9 664
Val-d'Oise	: 5 697
Ile-de-France	: 130 188

Nombre de domiciliations, par commune



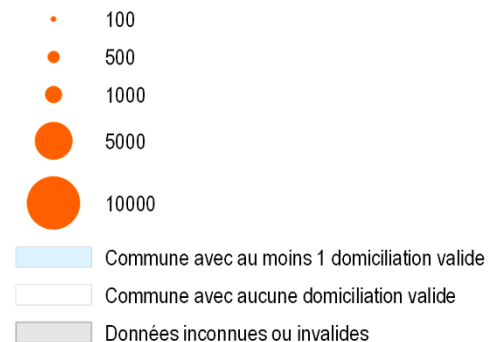
Nombre total d'attestations de domiciliation délivrées, par les OA et les CCAS, en cours de validité au 31/12/2022

HAUTS-DE-SEINE



Paris	: 85 449
Seine-et-Marne	: 10 053
Yvelines	: 8 268
Essonne	: 9 483
Hauts-de-Seine	: 9 133
Seine-Saint-Denis	: 29 313
Val-de-Marne	: 13 740
Val-d'Oise	: 10 111
Ile-de-France	: 175 550

Nombre de domiciliations, par commune



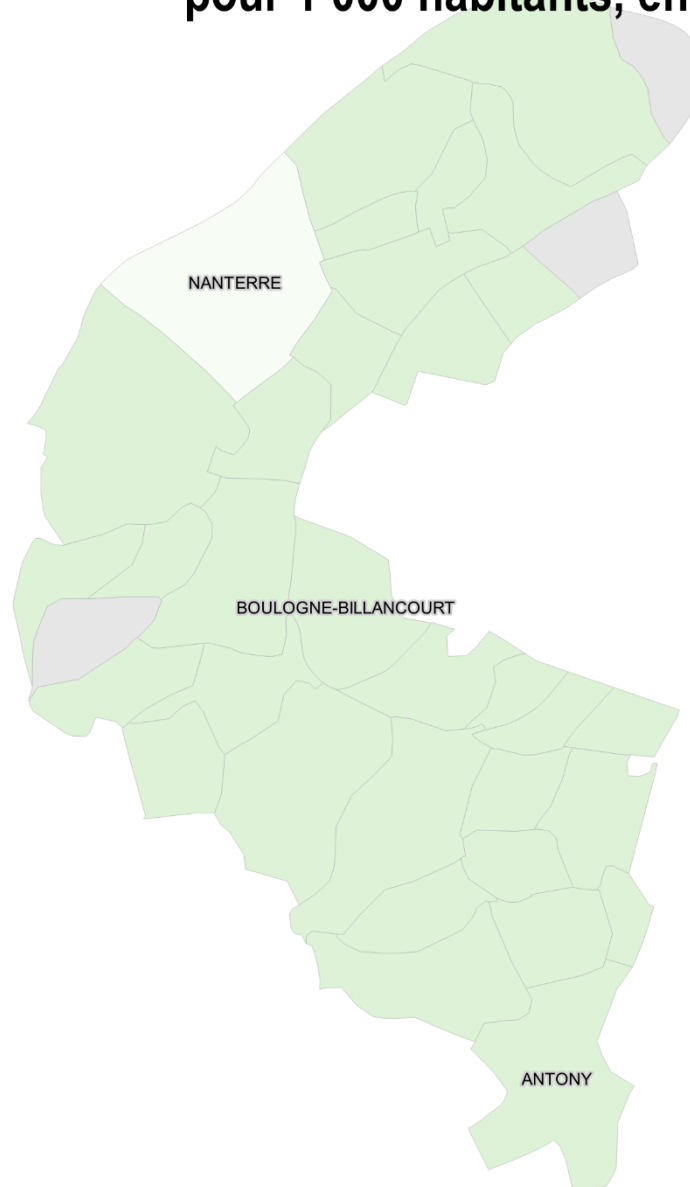


PRÉFET
DE LA RÉGION
D'ÎLE-DE-FRANCE

*Liberté
Égalité
Fraternité*


HAUTS-DE-SEINE

Nombre d'attestations de domiciliation délivrées par les CCAS pour 1 000 habitants, en cours de validité au 31/12/2022



Paris	: 5,2
Seine-et-Marne	: 3,1
Yvelines	: 2,6
Essonne	: 2,9
Hauts-de-Seine	: 2,2
Seine-Saint-Denis	: 6,1
Val-de-Marne	: 2,9
Val-d'Oise	: 3,5
Ile-de-France	: 3,7

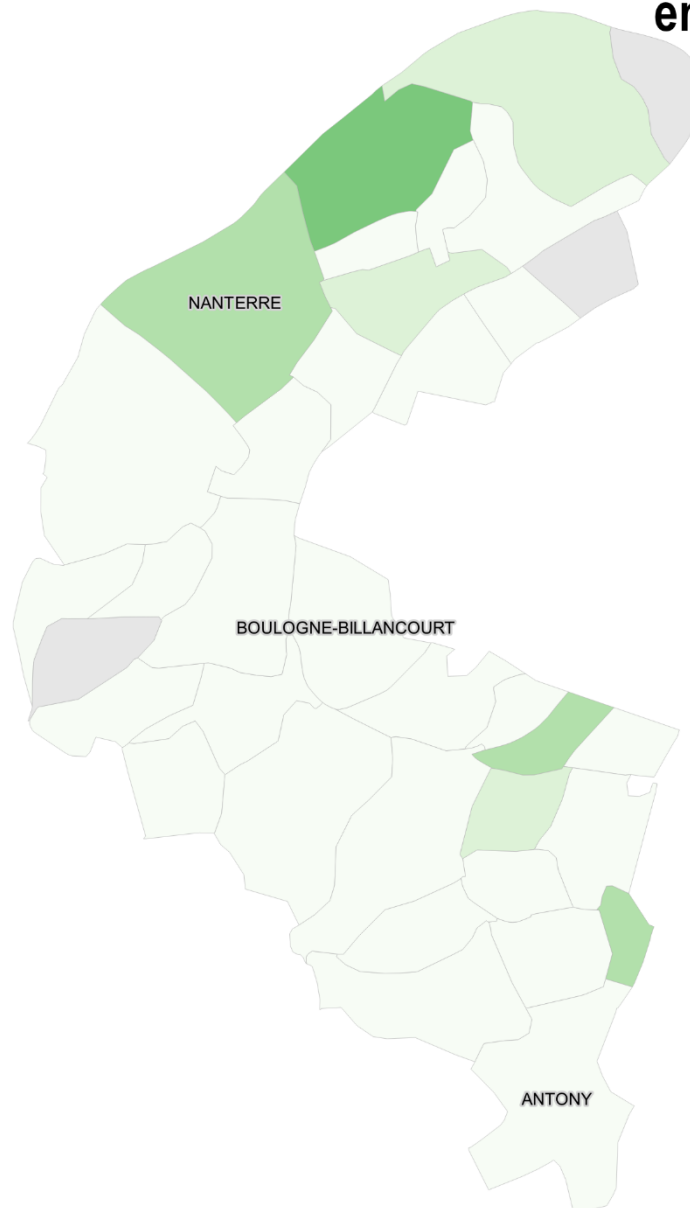
Nombre de domiciliations pour 1 000 habitants, par commune



Sources : Enquête domiciliation DRIHL/
SAHI-SOEE au 31/12/2022
Admin Express 2020 (IGN)
Réalisation : DRIHL/SOEE
14/09/2023


Nombre d'attestations de domiciliation délivrées par les OA pour 1 000 habitants, en cours de validité au 31/12/2022

HAUTS-DE-SEINE



Paris :	34,6
Seine-et-Marne :	3,9
Yvelines :	3,1
Essonne :	4,3
Hauts-de-Seine :	3,4
Seine-Saint-Denis :	11,6
Val-de-Marne :	6,9
Val-d'Oise :	4,6
Ile-de-France :	10,6

Nombre de domiciliations pour 1 000 habitants, par commune



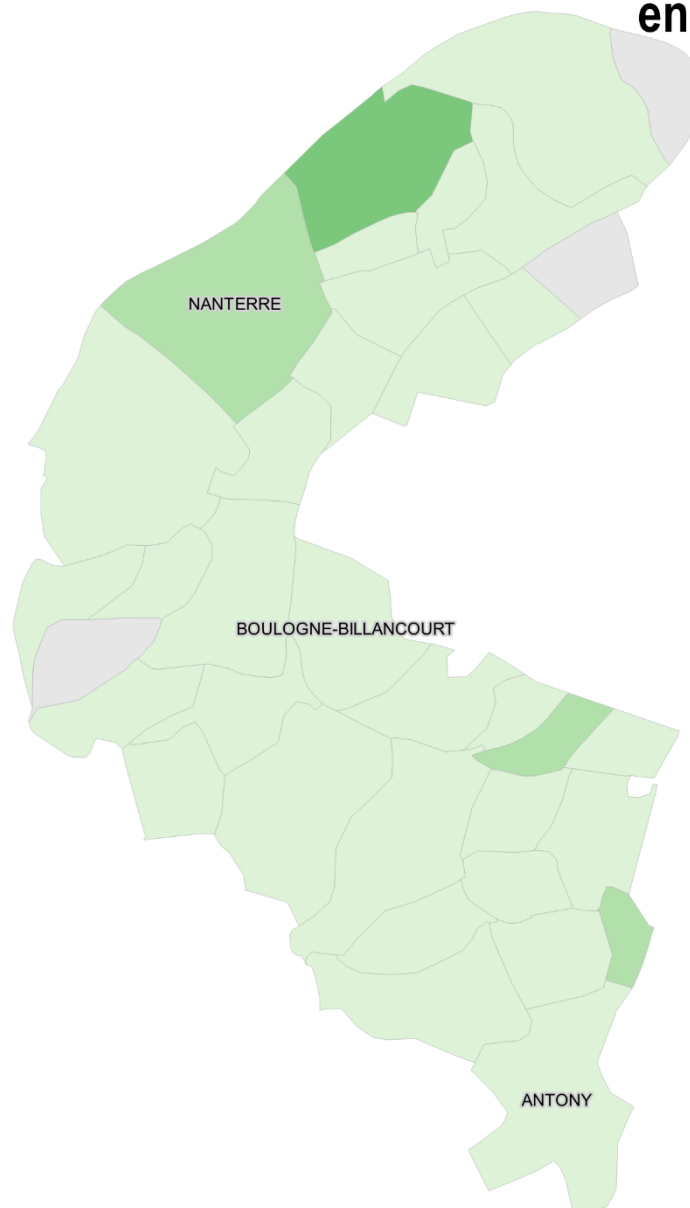


PRÉFET
DE LA RÉGION
D'ÎLE-DE-FRANCE

*Liberté
Égalité
Fraternité*


HAUTS-DE-SEINE

Nombre d'attestations de domiciliation total pour 1 000 habitants, en cours de validité au 31/12/2022



Paris	:	39,8
Seine-et-Marne	:	7,0
Yvelines	:	5,7
Essonne	:	7,3
Hauts-de-Seine	:	5,6
Seine-Saint-Denis	:	17,7
Val-de-Marne	:	9,8
Val-d'Oise	:	8,1
Ile-de-France	:	14,3

Nombre de domiciliations pour 1 000 habitants, par commune



Sources : Enquête domiciliation DRIHL/
SAHI-SOEE au 31/12/2022
Admin Express 2020 (IGN)
Réalisation : DRIHL/SOEE
14/09/2023

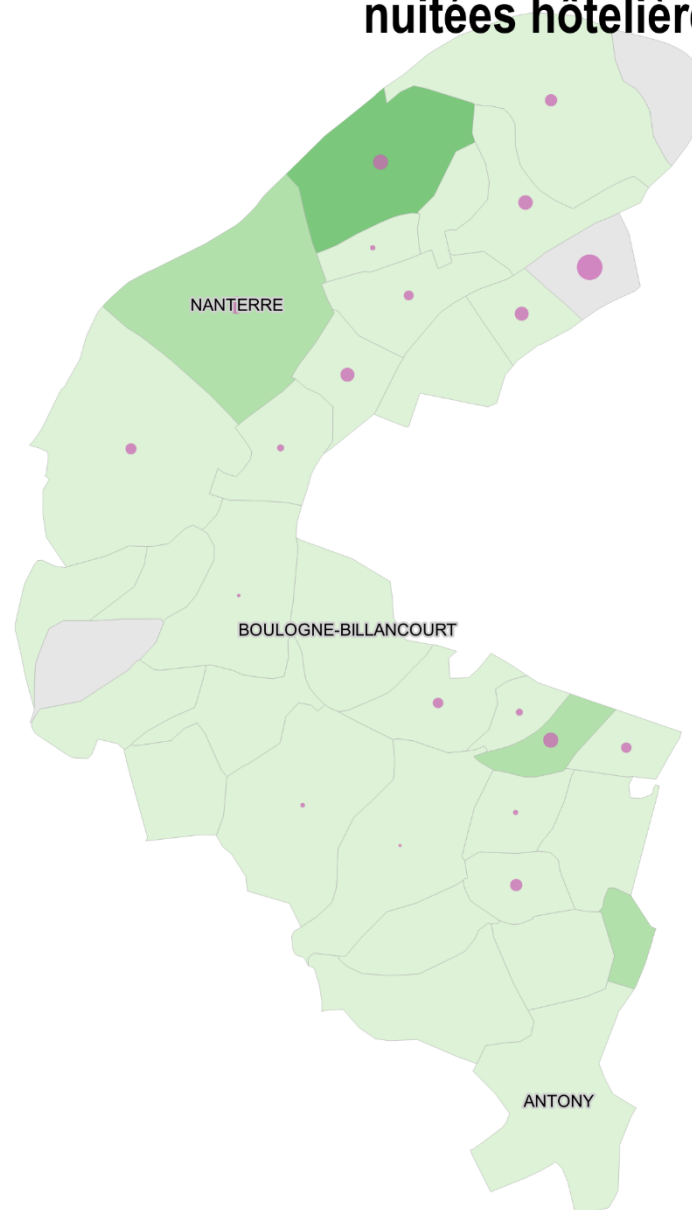

HAUTS-DE-SEINE

Nombre total d'attestations de domiciliation total pour 1 000 habitants et nuitées hôtelières par commune, au 31/12/2022

Nombre de nuits d'hôtel par commune



Nombre de domiciliations pour 1 000 habitants, par commune



	Attestations pour 1000 habitants	Nuitées hôtelières
Paris :	39,8	5 933
Seine-et-Marne :	7,0	4 978
Yvelines :	5,7	3 841
Essonne :	7,3	5 900
Hauts-de-Seine :	5,6	2 989
Seine-Saint-Denis :	17,7	11 202
Val-de-Marne :	9,8	6 554
Val-d'Oise :	8,1	6 262
Ile-de-France :	14,3	47 659