





## ESSONNE

# Nombre total d'attestations de domiciliation délivrées par les CCAS, en cours de validité au 31/12/2022



Nombre de domiciliations, par commune



-  Commune avec au moins 1 domiciliation valide
-  Commune avec aucune domiciliation valide
-  Données inconnues ou invalides

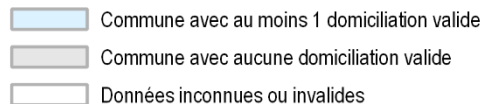
Paris	: 11 167
Seine-et-Marne	: 4 420
Yvelines	: 3 797
Essonne	: 3 837
Hauts-de-Seine	: 3 540
Seine-Saint-Denis	: 10 111
Val-de-Marne	: 4 076
Val-d'Oise	: 4 414
<b>Île-de-France</b>	<b>: 45 362</b>

## ESSONNE

# Nombre total d'attestations de domiciliation délivrées par les OA, en cours de validité au 31/12/2022



Nombre de domiciliations, par commune

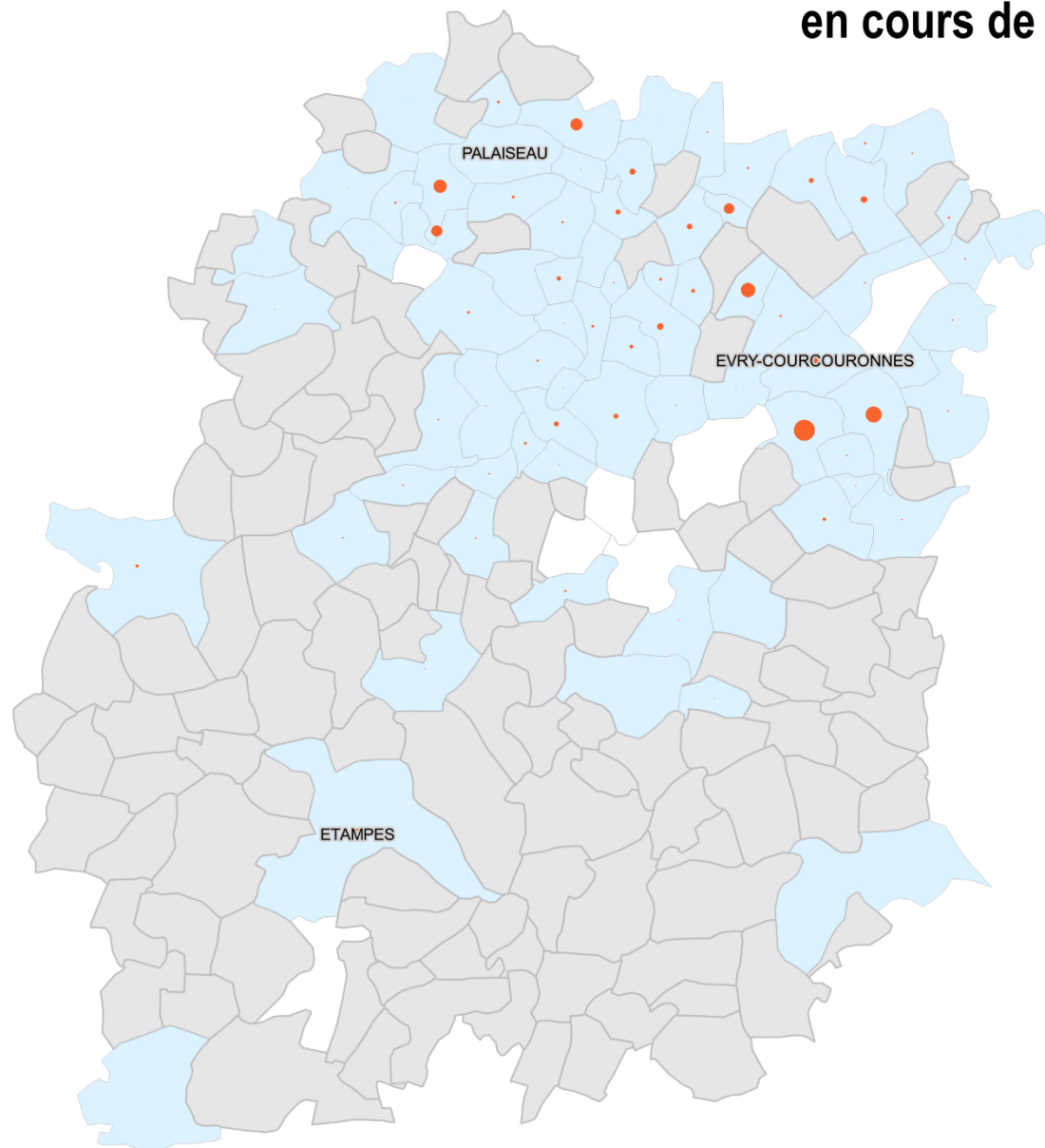
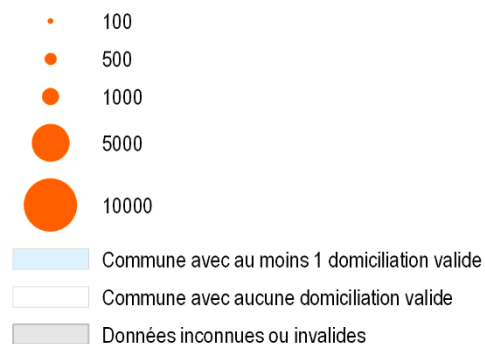


Paris	: 74 282
Seine-et-Marne	: 5 633
Yvelines	: 4 471
Essonne	: 5 646
Hauts-de-Seine	: 5 593
Seine-Saint-Denis	: 19 202
Val-de-Marne	: 9 664
Val-d'Oise	: 5 697
<b>Île-de-France</b>	<b>: 130 188</b>

# Nombre total d'attestations de domiciliation délivrées, par les OA et les CCAS, en cours de validité au 31/12/2022

## ESSONNE

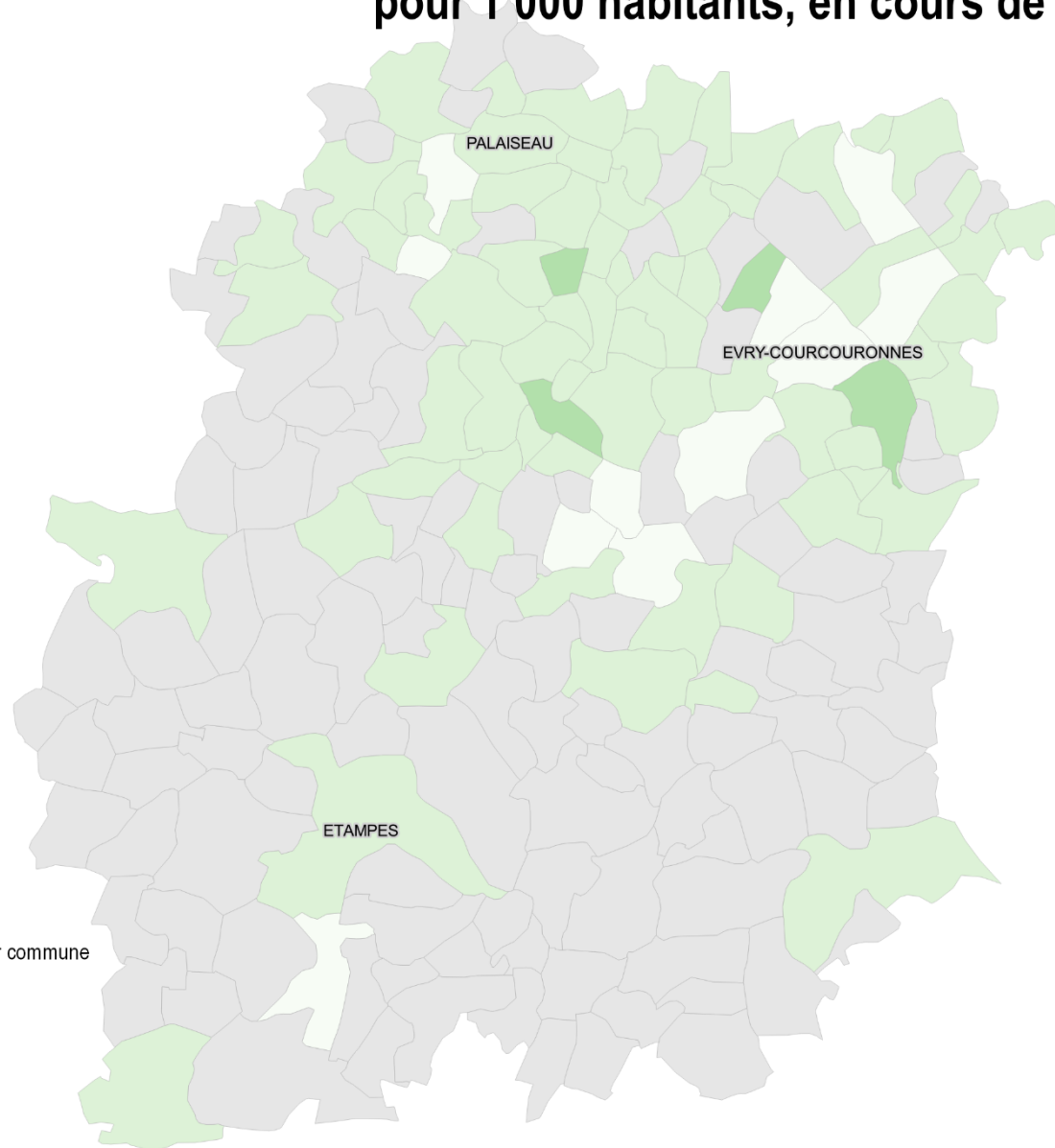
Nombre de domiciliations, par commune



Paris	: 85 449
Seine-et-Marne	: 10 053
Yvelines	: 8 268
Essonne	: 9 483
Hauts-de-Seine	: 9 133
Seine-Saint-Denis	: 29 313
Val-de-Marne	: 13 740
Val-d'Oise	: 10 111
<b>Ile-de-France</b>	<b>: 175 550</b>


## ESSONNE

# Nombre d'attestations de domiciliation délivrées par les CCAS pour 1 000 habitants, en cours de validité au 31/12/2022



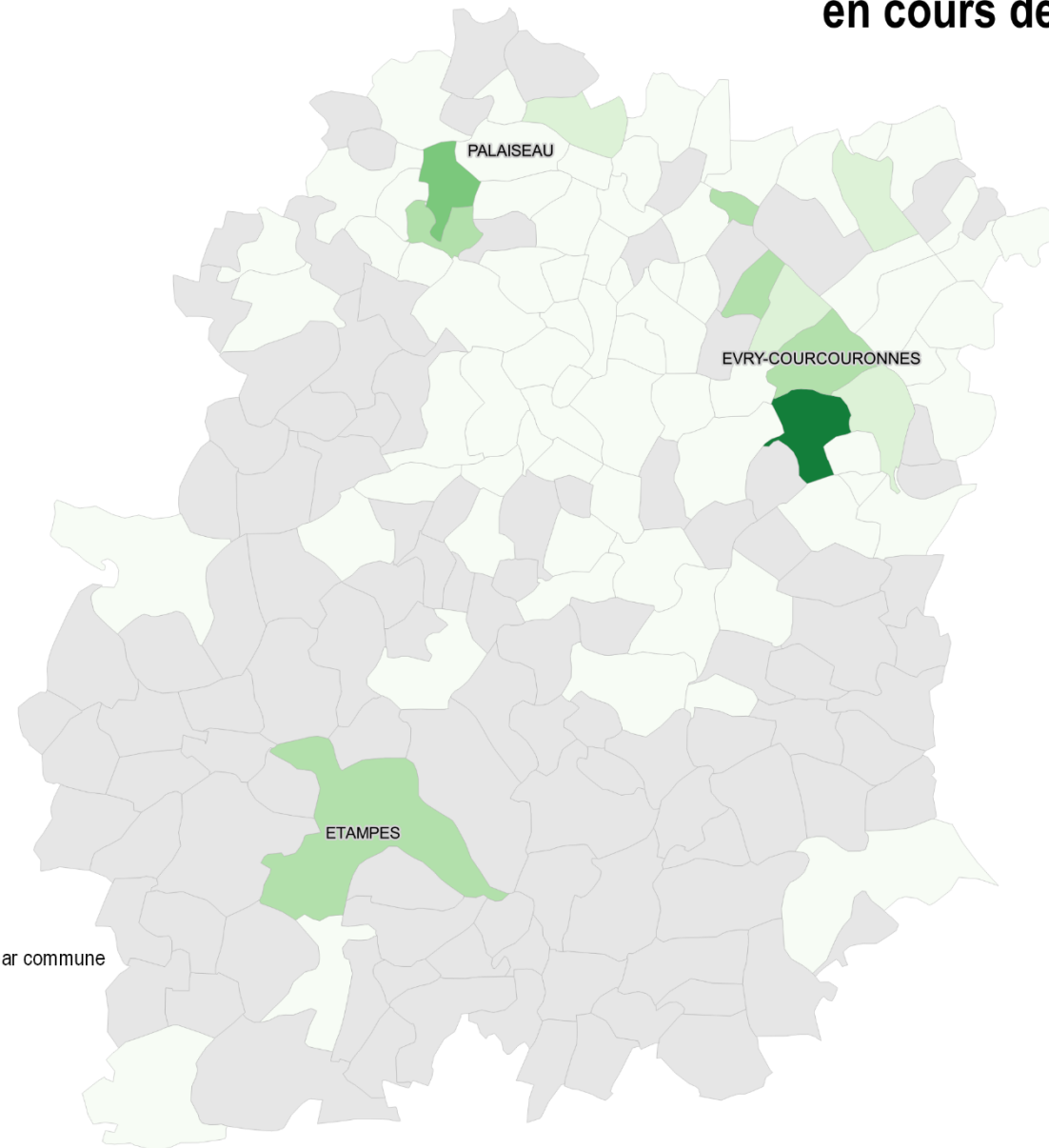
Paris	: 5,2
Seine-et-Marne	: 3,1
Yvelines	: 2,6
Essonne	: 2,9
Hauts-de-Seine	: 2,2
Seine-Saint-Denis	: 6,1
Val-de-Marne	: 2,9
Val-d'Oise	: 3,5
<b>Ile-de-France</b>	<b>: 3,7</b>

Nombre de domiciliations pour 1 000 habitants, par commune




## ESSONNE

# Nombre d'attestations de domiciliation délivrées par les OA pour 1 000 habitants, en cours de validité au 31/12/2022



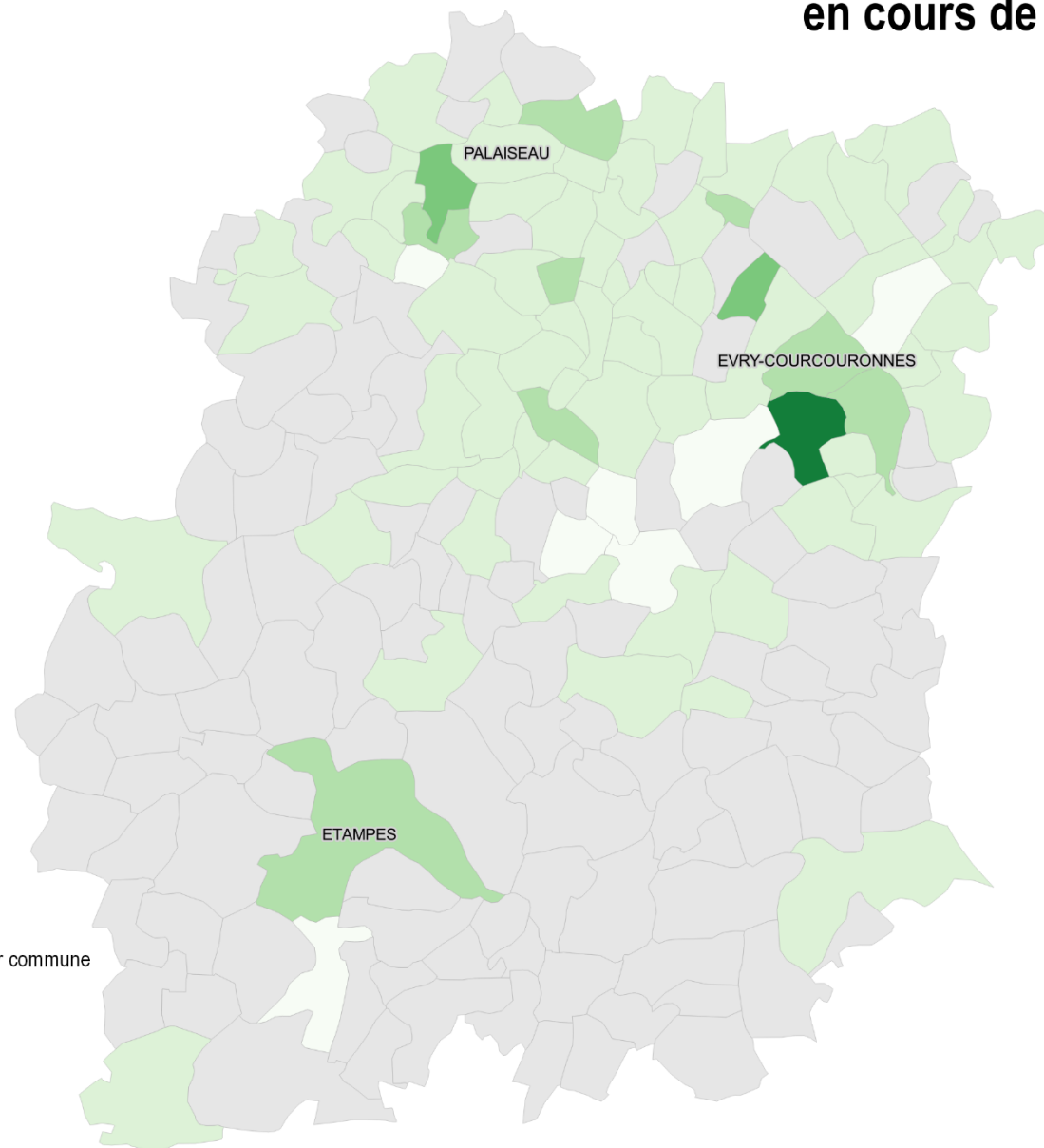
Nombre de domiciliations pour 1 000 habitants, par commune




Paris	: 34,6
Seine-et-Marne	: 3,9
Yvelines	: 3,1
Essonne	: 4,3
Hauts-de-Seine	: 3,4
Seine-Saint-Denis	: 11,6
Val-de-Marne	: 6,9
Val-d'Oise	: 4,6
<b>Ile-de-France</b>	<b>: 10,6</b>

## ESSONNE

# Nombre d'attestations de domiciliation total pour 1 000 habitants, en cours de validité au 31/12/2022



Nombre de domiciliations pour 1 000 habitants, par commune



Paris	: 39,8
Seine-et-Marne	: 7,0
Yvelines	: 5,7
Essonne	: 7,3
Hauts-de-Seine	: 5,6
Seine-Saint-Denis	: 17,7
Val-de-Marne	: 9,8
Val-d'Oise	: 8,1
<b>Ile-de-France</b>	<b>: 14,3</b>

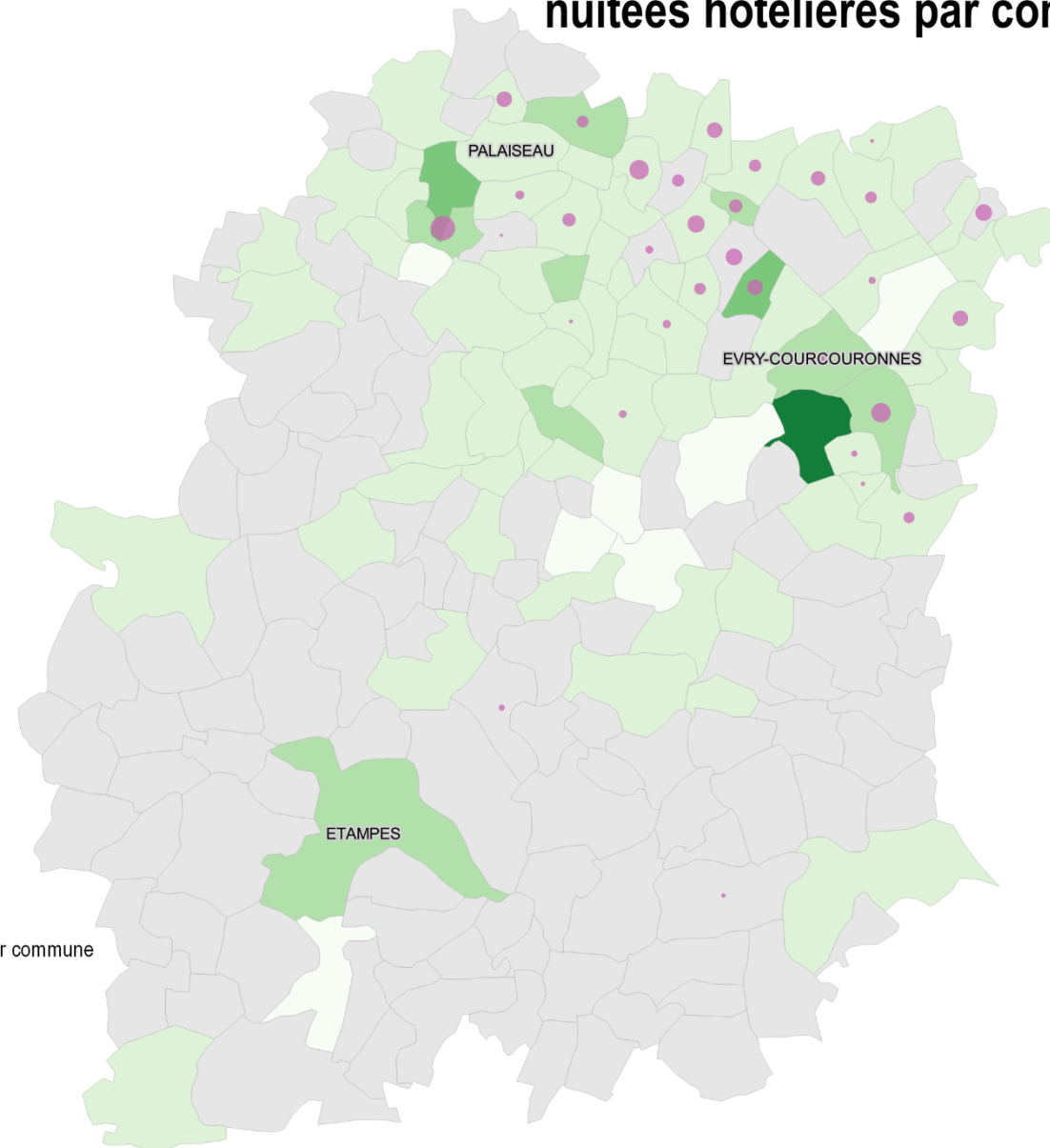

## ESSONNE

# Nombre total d'attestations de domiciliation total pour 1 000 habitants et nuitées hôtelières par commune, au 31/12/2022

Nombre de nuits d'hôtel par commune



Nombre de domiciliations pour 1 000 habitants, par commune



	Attestations pour 1000 habitants	Nuitées hôtelières
Paris :	39,8	5 933
Seine-et-Marne :	7,0	4 978
Yvelines :	5,7	3 841
Essonne :	7,3	5 900
Hauts-de-Seine :	5,6	2 989
Seine-Saint-Denis :	17,7	11 202
Val-de-Marne :	9,8	6 554
Val-d'Oise :	8,1	6 262
<b>Ile-de-France :</b>	<b>14,3</b>	<b>47 659</b>