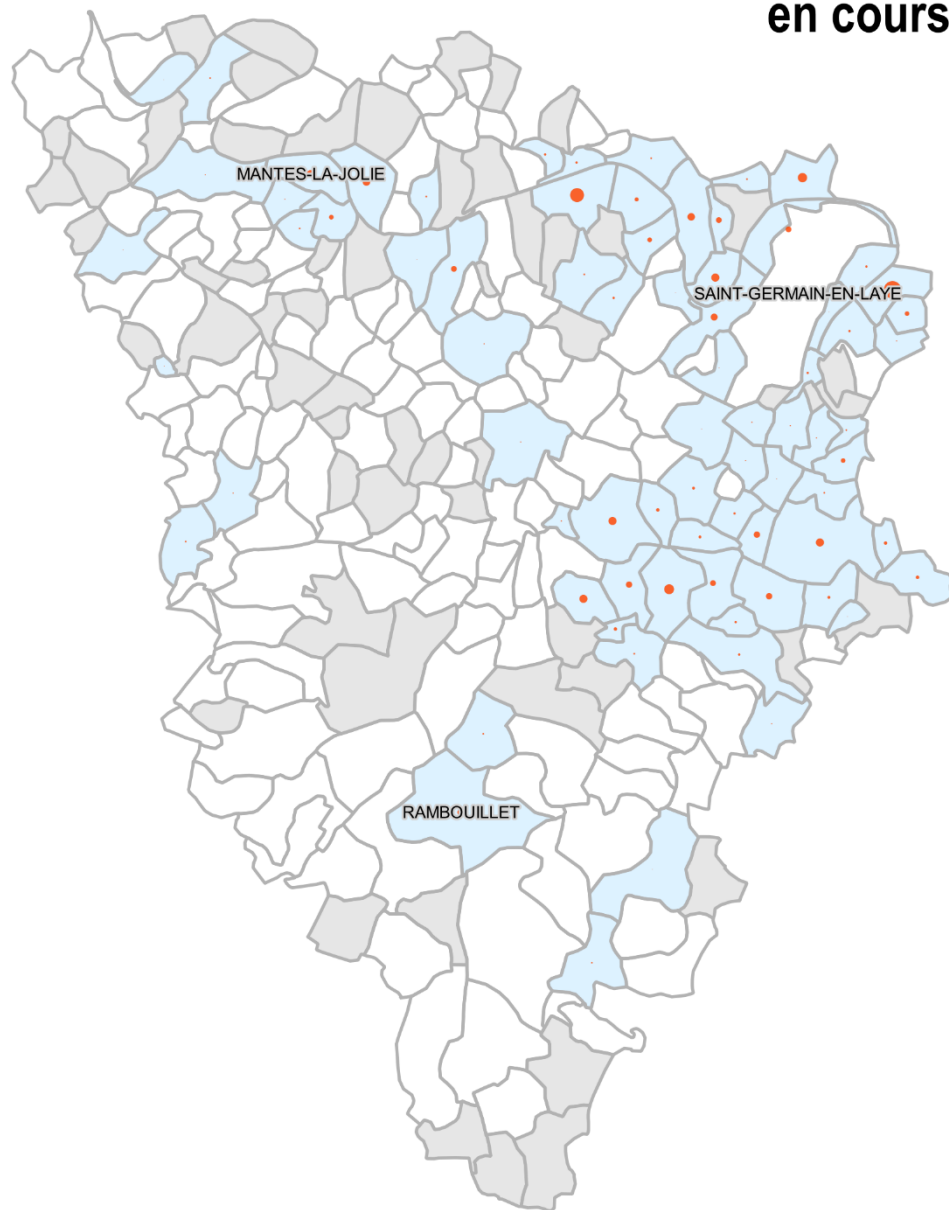



YVELINES




Nombre total d'attestations de domiciliation délivrées par les CCAS, en cours de validité au 31/12/2022



Paris	: 11 167
Seine-et-Marne	: 4 420
Yvelines	: 3 797
Essonne	: 3 837
Hauts-de-Seine	: 3 540
Seine-Saint-Denis	: 10 111
Val-de-Marne	: 4 076
Val-d'Oise	: 4 414
Île-de-France	: 45 362

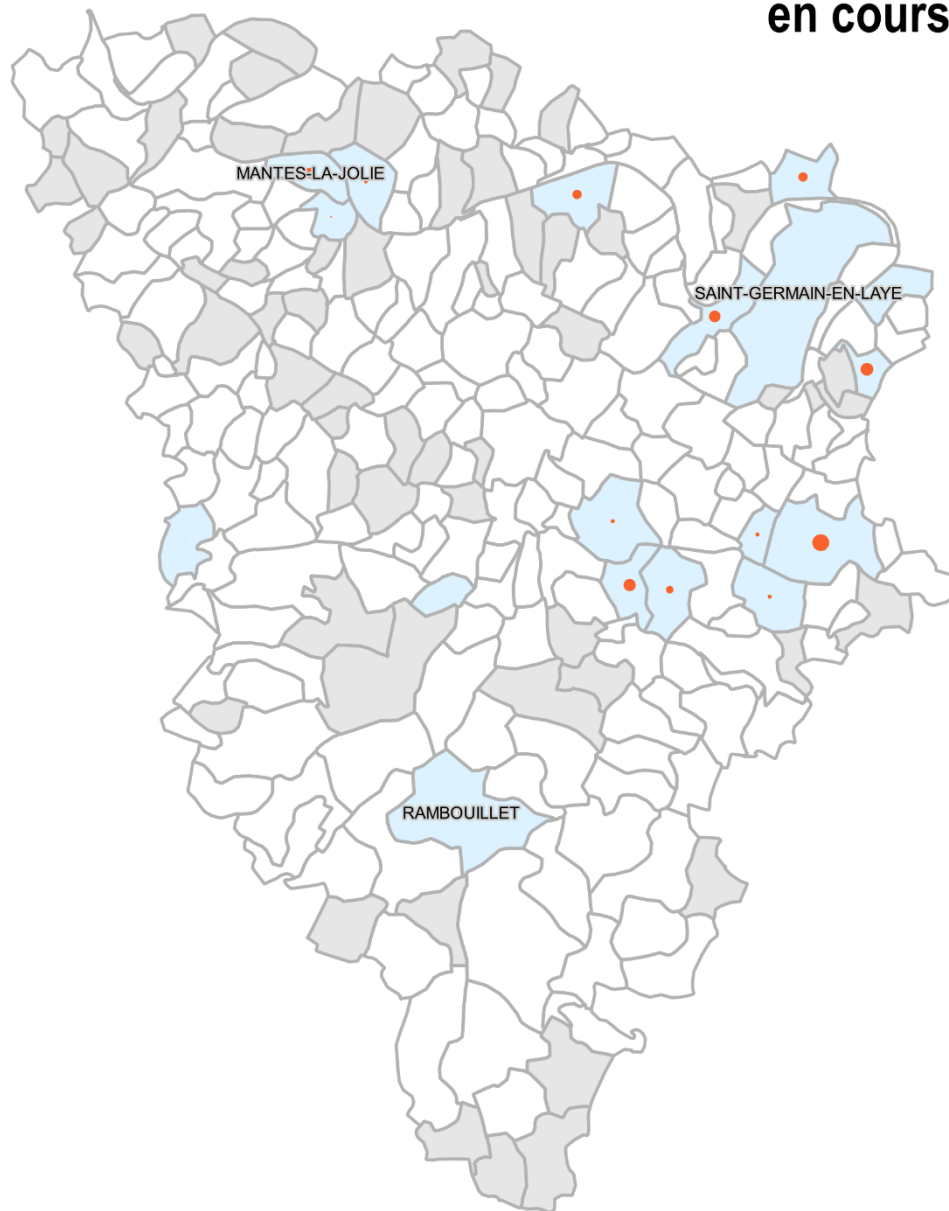
Nombre de domiciliations, par commune



-  Commune avec au moins 1 domiciliation valide
-  Commune avec aucune domiciliation valide
-  Données inconnues ou invalides


YVELINES

Nombre total d'attestations de domiciliation délivrées par les OA, en cours de validité au 31/12/2022



Paris	: 74 282
Seine-et-Marne	: 5 633
Yvelines	: 4 471
Essonne	: 5 646
Hauts-de-Seine	: 5 593
Seine-Saint-Denis	: 19 202
Val-de-Marne	: 9 664
Val-d'Oise	: 5 697
Île-de-France	: 130 188

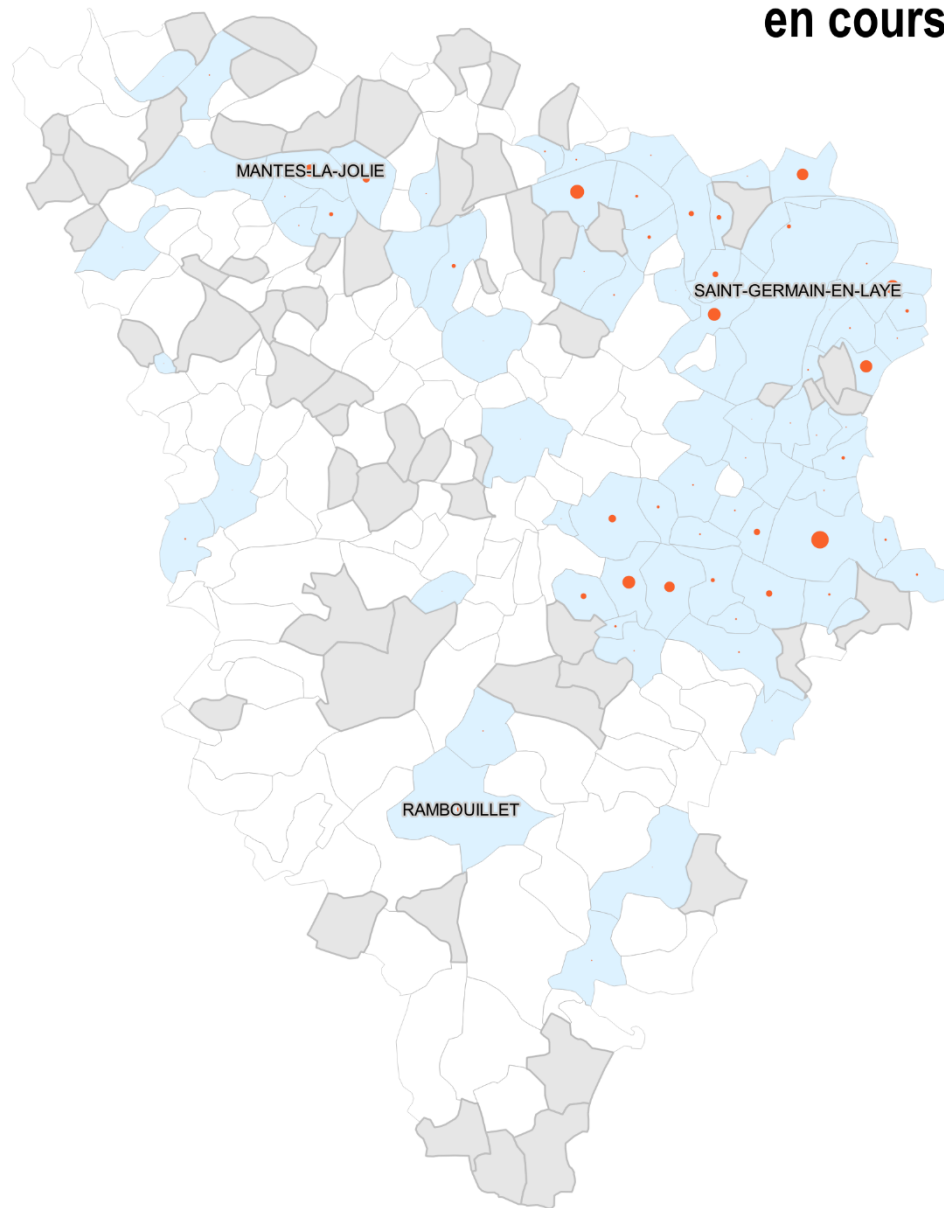
Nombre de domiciliations, par commune



- Commune avec au moins 1 domiciliation valide
- Commune avec aucune domiciliation valide
- Données inconnues ou invalides

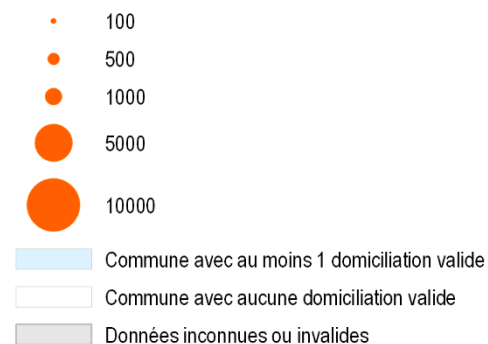
Nombre total d'attestations de domiciliation délivrées, par les OA et les CCAS, en cours de validité au 31/12/2022

YVELINES



Paris	: 85 449
Seine-et-Marne	: 10 053
Yvelines	: 8 268
Essonne	: 9 483
Hauts-de-Seine	: 9 133
Seine-Saint-Denis	: 29 313
Val-de-Marne	: 13 740
Val-d'Oise	: 10 111
Île-de-France	: 175 550

Nombre de domiciliations, par commune



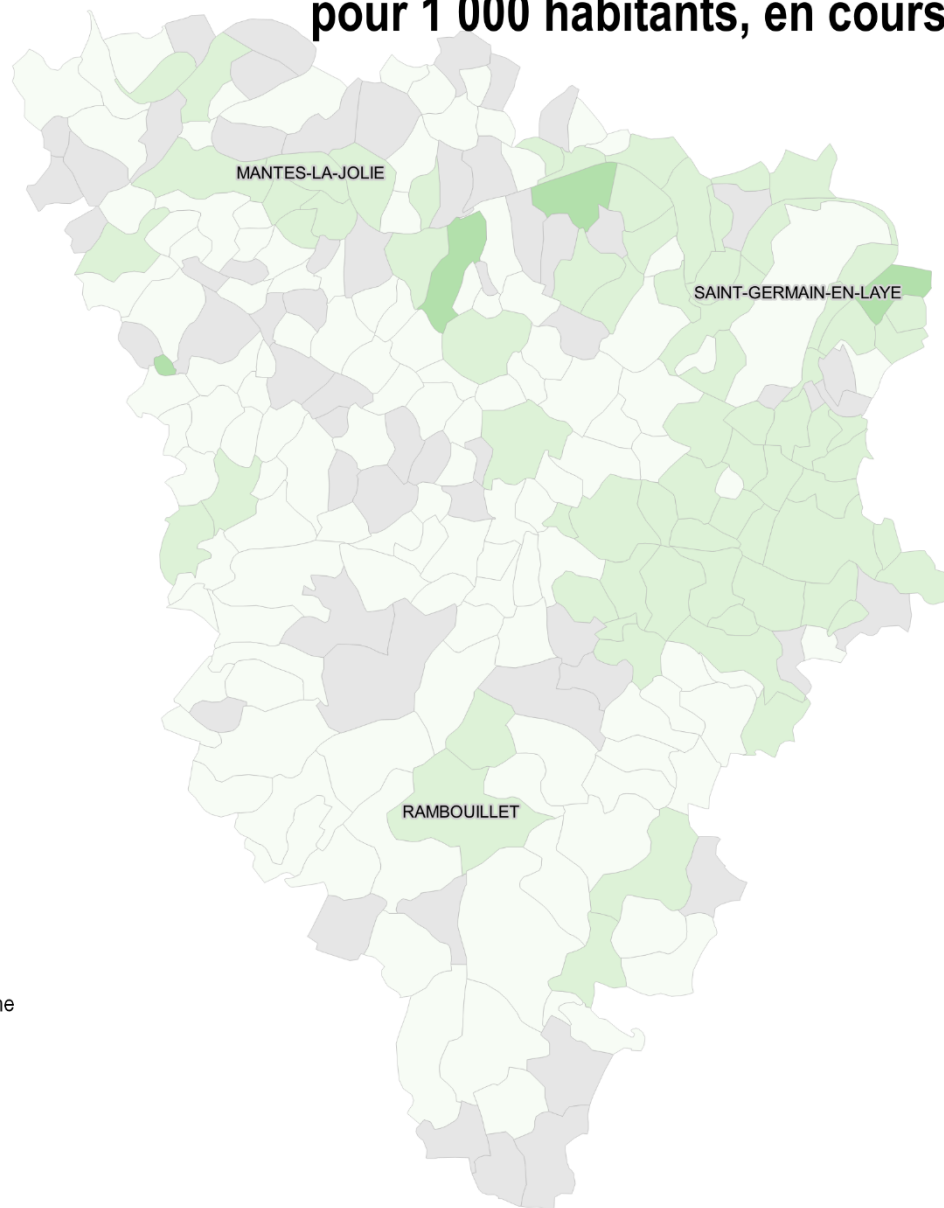


PRÉFET
DE LA RÉGION
D'ÎLE-DE-FRANCE

*Liberté
Égalité
Fraternité*


YVELINES

Nombre d'attestations de domiciliation délivrées par les CCAS pour 1 000 habitants, en cours de validité au 31/12/2022



Paris	: 5,2
Seine-et-Marne	: 3,1
Yvelines	: 2,6
Essonne	: 2,9
Hauts-de-Seine	: 2,2
Seine-Saint-Denis	: 6,1
Val-de-Marne	: 2,9
Val-d'Oise	: 3,5
Ile-de-France	: 3,7

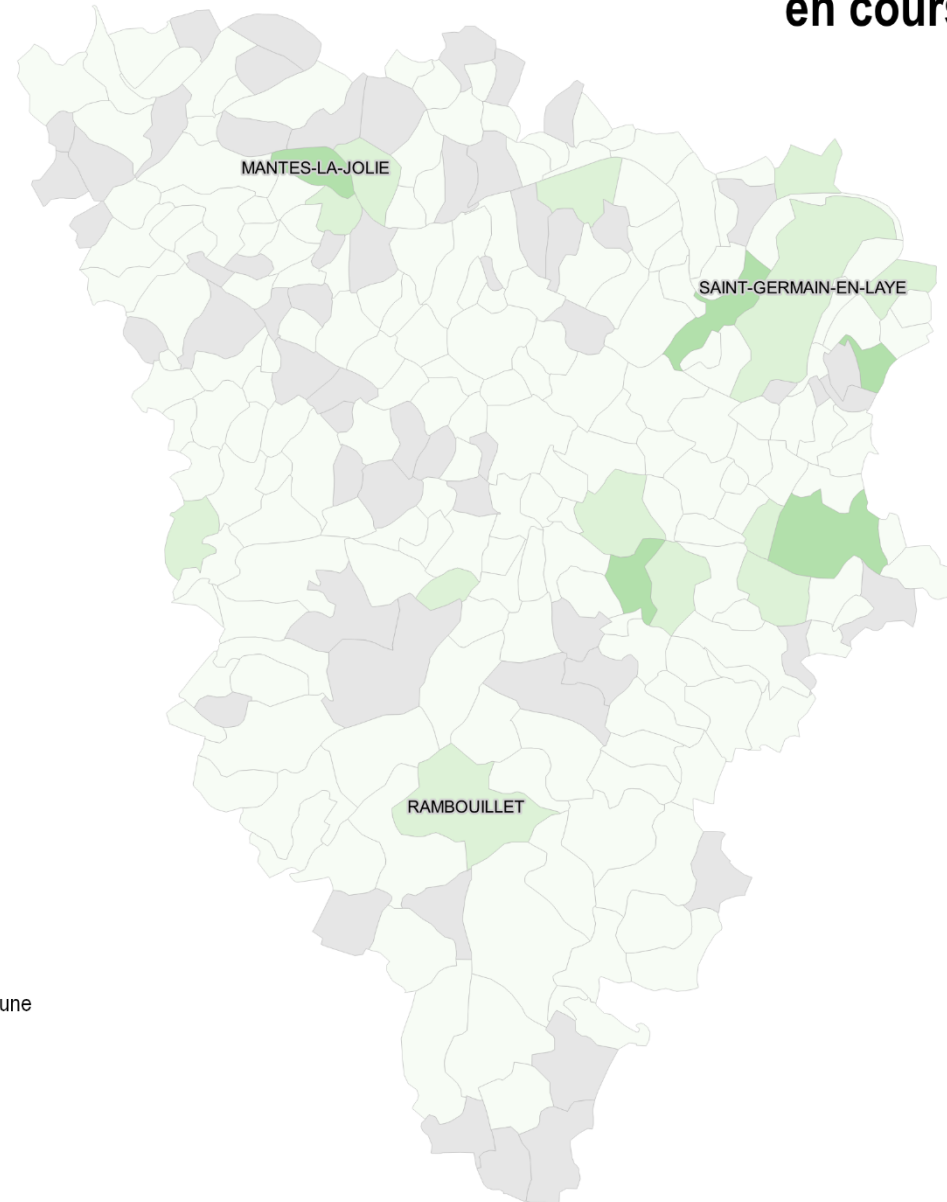
Nombre de domiciliations pour 1 000 habitants, par commune



Sources : Enquête domiciliation DRIHL/
SAHI-SOEE au 31/12/2022
Admin Express 2020 (IGN)
Réalisation : DRIHL/SOEE
14/09/2023


YVELINES

Nombre d'attestations de domiciliation délivrées par les OA pour 1 000 habitants, en cours de validité au 31/12/2022



Paris	: 34,6
Seine-et-Marne	: 3,9
Yvelines	: 3,1
Essonne	: 4,3
Hauts-de-Seine	: 3,4
Seine-Saint-Denis	: 11,6
Val-de-Marne	: 6,9
Val-d'Oise	: 4,6
Ile-de-France	: 10,6

Nombre de domiciliations pour 1 000 habitants, par commune



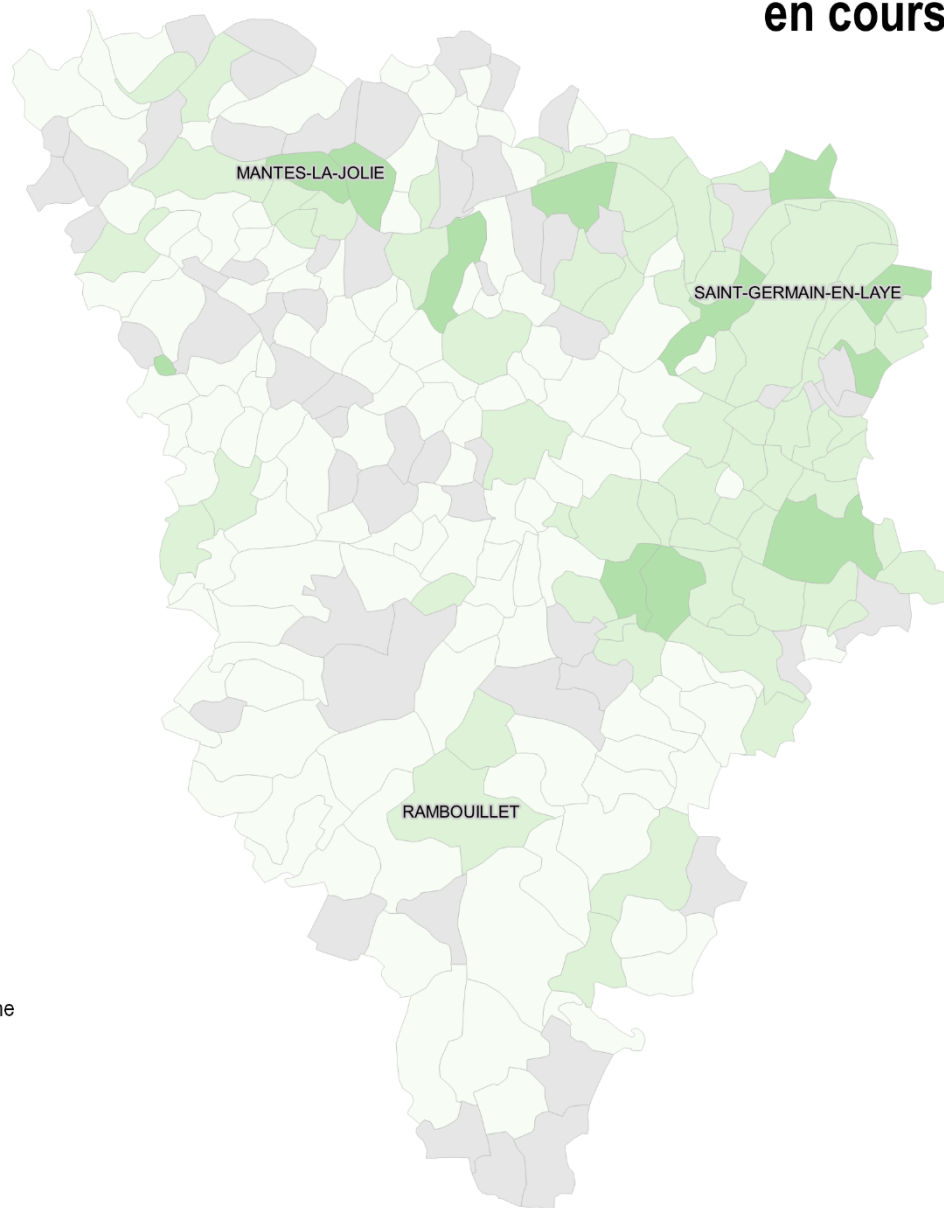


PRÉFET
DE LA RÉGION
D'ÎLE-DE-FRANCE

*Liberté
Égalité
Fraternité*


YVELINES

Nombre d'attestations de domiciliation total pour 1 000 habitants, en cours de validité au 31/12/2022



Paris	: 39,8
Seine-et-Marne	: 7,0
Yvelines	: 5,7
Essonne	: 7,3
Hauts-de-Seine	: 5,6
Seine-Saint-Denis	: 17,7
Val-de-Marne	: 9,8
Val-d'Oise	: 8,1
Ile-de-France	: 14,3

Nombre de domiciliations pour 1 000 habitants, par commune



Sources : Enquête domiciliation DRIHL/
SAHI-SOEE au 31/12/2022
Admin Express 2020 (IGN)
Réalisation : DRIHL/SOEE
14/09/2023

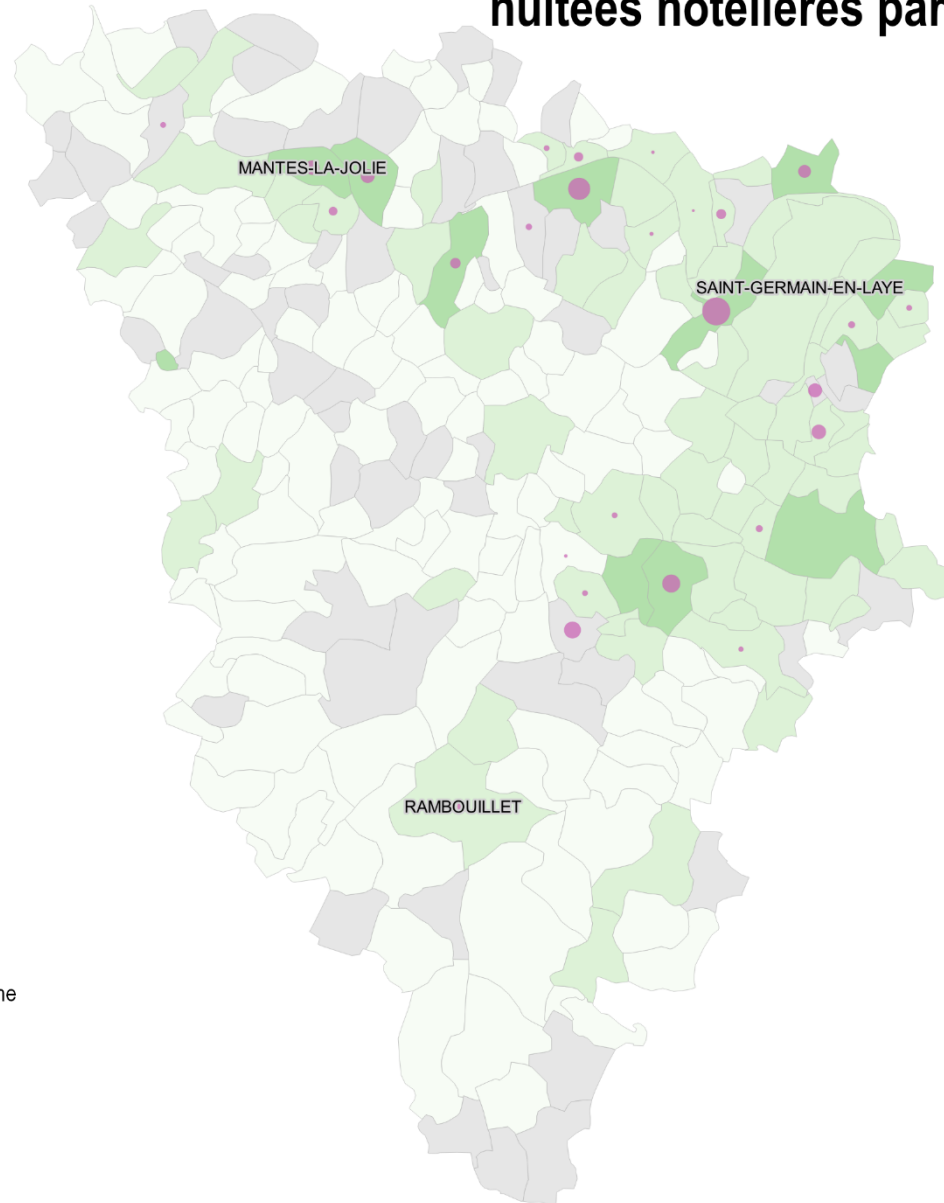

YVELINES

Nombre total d'attestations de domiciliation total pour 1 000 habitants et nuitées hôtelières par commune, au 31/12/2022

Nombre de nuits d'hôtel par commune



Nombre de domiciliations pour 1 000 habitants, par commune



	Attestations pour 1000 habitants	Nuitées hôtelières
Paris :	39,8	5 933
Seine-et-Marne :	7,0	4 978
Yvelines :	5,7	3 841
Essonne :	7,3	5 900
Hauts-de-Seine :	5,6	2 989
Seine-Saint-Denis :	17,7	11 202
Val-de-Marne :	9,8	6 554
Val-d'Oise :	8,1	6 262
Ile-de-France :	14,3	47 659