

## Les chiffres du bâtiment francilien

Regard sur les politiques publiques

de la construction et de la rénovation



La trame de ce bilan et les méthodologie de calcul sont  
encore en évolution, n'hésitez pas à  
[donner votre avis](#) !

Ce bilan fournit des données chiffrées trimestrielles sur le bâtiment francilien pour la construction neuve et la rénovation, qu'il s'agisse de logements ou de locaux à usage professionnel. Initié par la DRIHL et la DRIEAT, cet outil a pour objectif d'offrir chaque trimestre aux acteurs du secteur un aperçu des évolutions récentes en matière de construction et de rénovation, tout en apportant de la lisibilité aux actions de l'État.

# La consommation d'énergie du secteur résidentiel

sur l'ensemble de l'année 2021

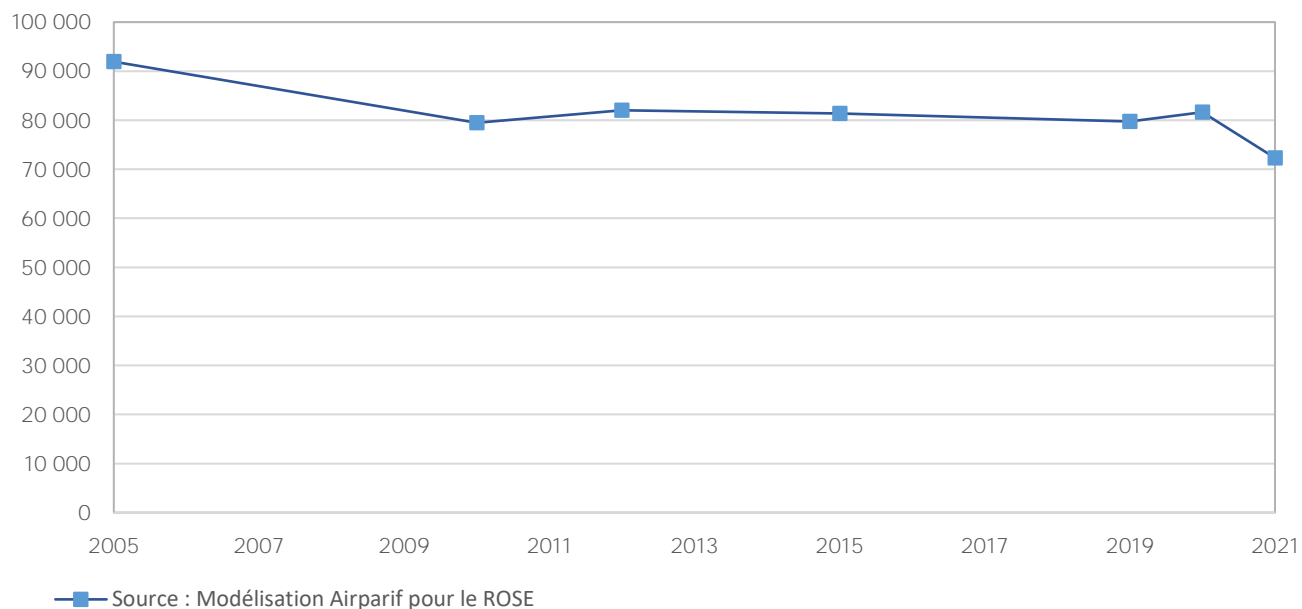
En Ile-de-France

72 309

GWh

-21% par rapport à 2005

Consommations finales d'énergie du secteur résidentiel en Ile-de-France (GWh)



Source : AIRPARIF inventaire 2021 – décembre 2023  
Climat normal (corrigé des effets de variation du climat)

## La consommation d'énergie du secteur tertiaire sur l'ensemble de l'année 2021

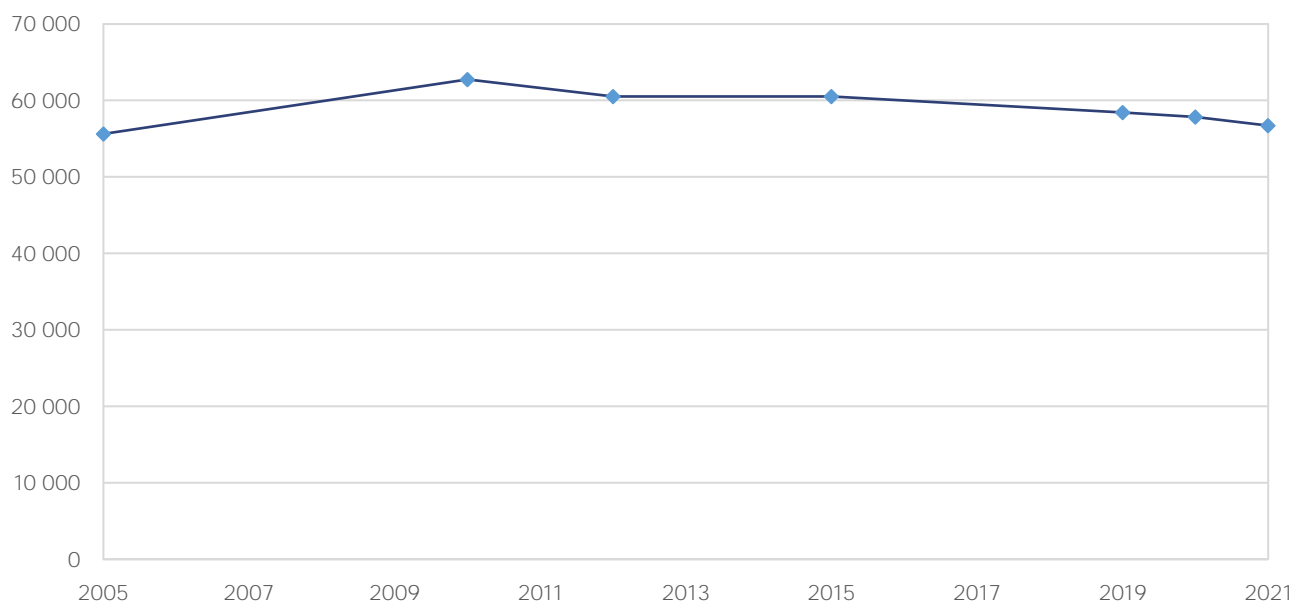
En Ile-de-France

56 724

GWh

+2% par rapport à 2005

Consommations finales d'énergie du secteur tertiaire en Ile-de-France  
(GWh)



—◆— Source : Modélisation Airparif pour le ROSE

Source : AIRPARIF inventaire 2021 – décembre 2023  
Climat normal (corrigé des effets de variation du climat)

# La construction de logements

Cumul sur douze mois du nombre de logements autorisés au :  
31 mars 2024

En Ile-de-France

57 028

logements autorisés

-5 % par rapport à la fin du trimestre précédent (31 décembre 2023)

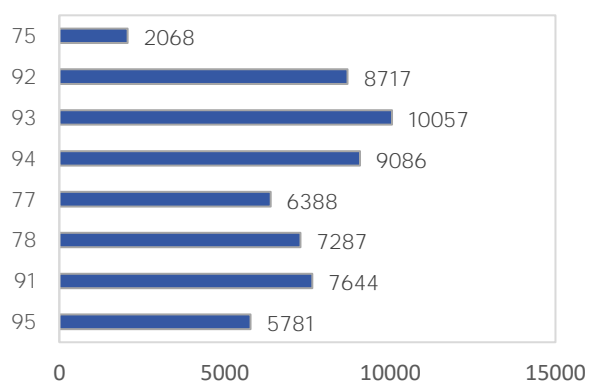
-26 % par rapport au même trimestre de l'année précédente (31 mars 2023)

en France

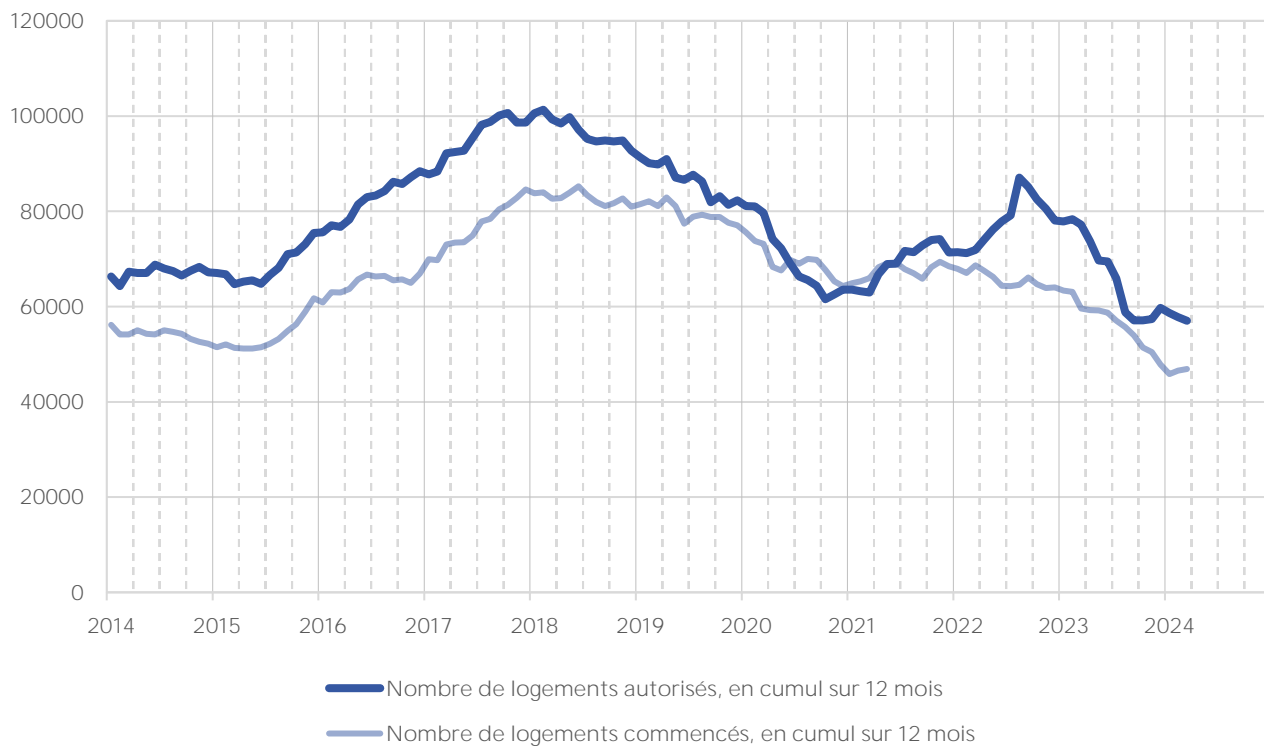
358 583

logements autorisés

Par département



## La construction de logements en Ile-de-France



Catalogue Dido

Logements autorisés et commencés, nombre et surfaces, séries mensuelles. Publication du 30 avril 2024

Données estimées en date réelle. série brute

# La construction de locaux non résidentiels

Cumul sur douze mois du nombre de m<sup>2</sup> de construction de locaux autorisés

31 mars 2024

En Ile-de-France

4,0

millions de m<sup>2</sup>

-2 % par rapport à la fin du trimestre précédent (31 décembre 2023)

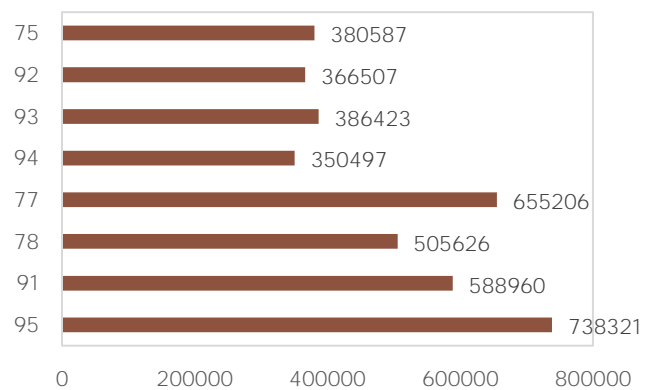
-18 % par rapport au même trimestre de l'année précédente (31 mars 2023)

en France

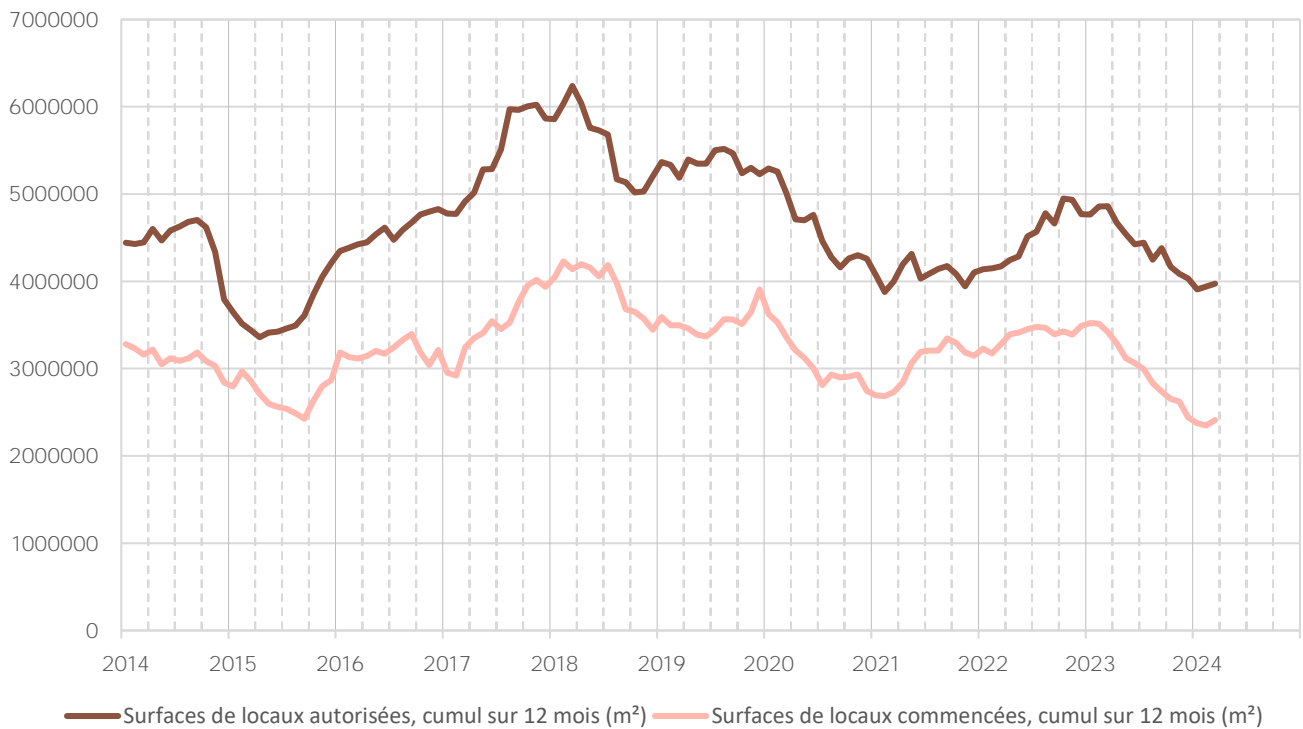
37,2

millions de m<sup>2</sup>

Par département



## Locaux non résidentiels en Ile-de-France



[Catalogue Dido](#)

Locaux non résidentiels autorisés et commencés, séries mensuelles. Publication du 30 avril 2024

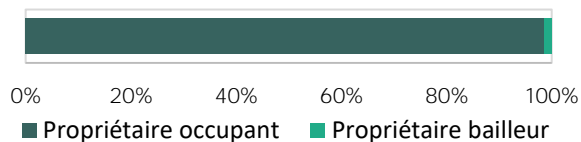
Données en date de prise en compte

# La rénovation de logements parc privé individuel Ma Prime Rénov'

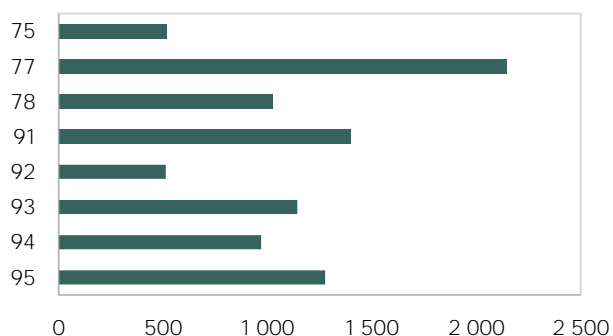
Nombre de dossiers ma prime rénov' engagés au  
1er trimestre 2024

En Ile-de-France  
**8 990**  
dossiers ma prime rénov' engagés  
-40 % par rapport au trimestre précédent  
-29 % par rapport au même trimestre de l'année 2023

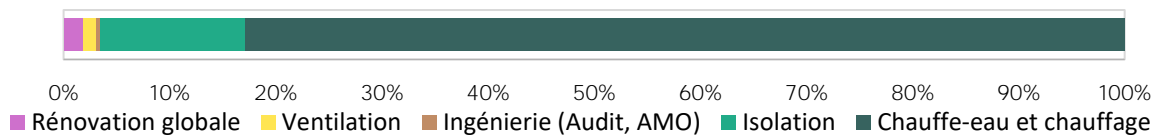
Par type de propriétaire



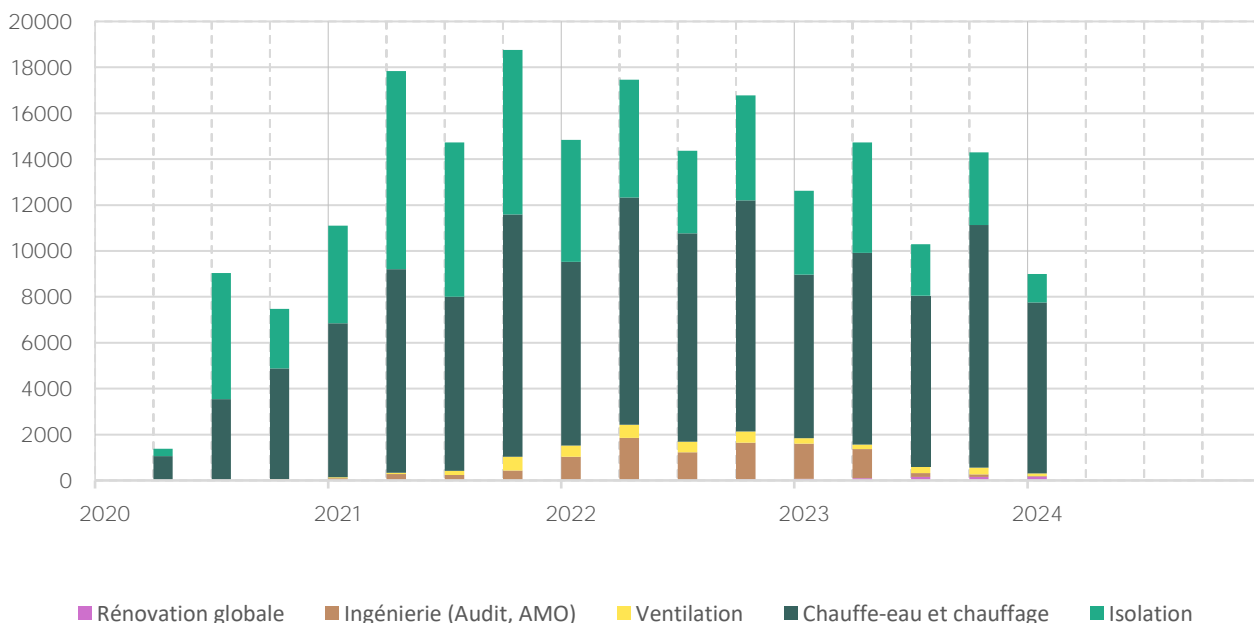
Par département



Par type d'acte



Nombre de dossiers Ma Prime Rénov' engagés



Source : Infocentre ANAH, extraction au 27/05/2024



# La rénovation de logements parc privé collectif

## Ma prime rénov' Copro

Nombre de logements subventionnés via ma prime rénov' copro au:  
1er trimestre 2024

En Ile-de-France

959

logements subventionnés

-91 %

par rapport au trimestre précédent

-64 %

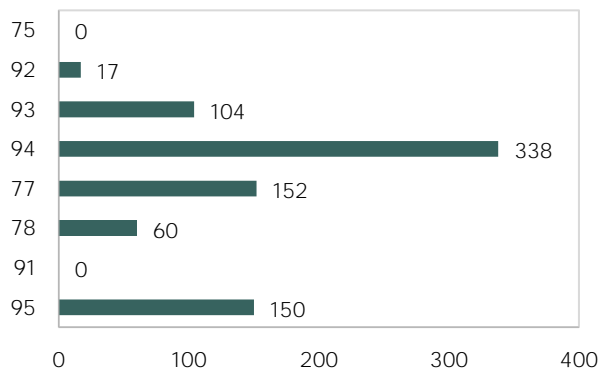
par rapport au même trimestre de l'année précédente

en France

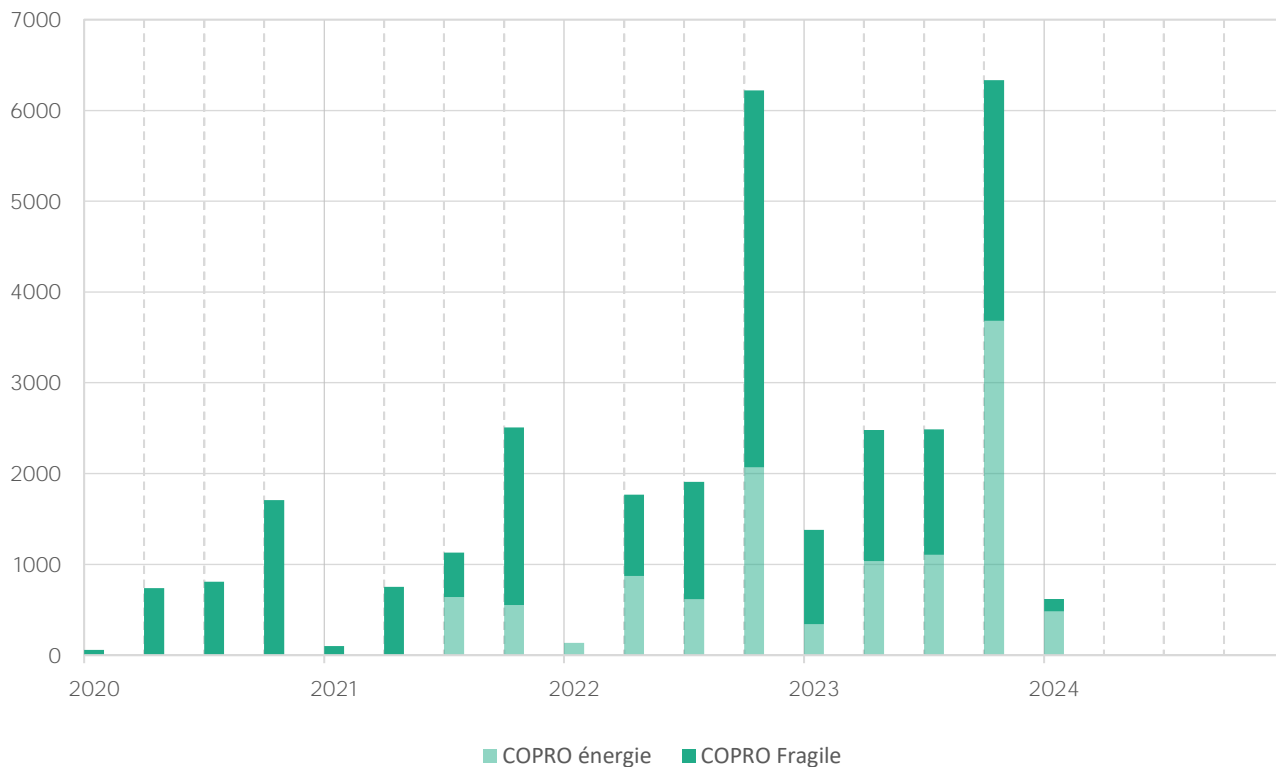
1 465

logements subventionnés

Par département



Nombre de logements subventionnés via Ma Prime Rénov' Copro



Source : Infocentre ANAH, extraction au 30/05/2024



## La rénovation de logements – parc social (EcoPLS)

Nombre de rénovations de logements sociaux engagées au :  
4e trimestre 2023

En Ile-de-France

2 424

rénovations engagées  
-47% par rapport au trimestre  
précédent

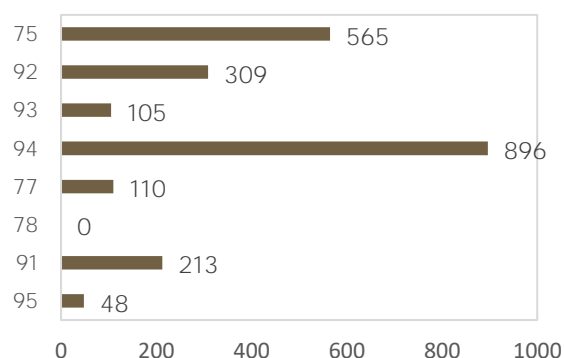
-25% par rapport au même trimestre  
de l'année 2023

en France

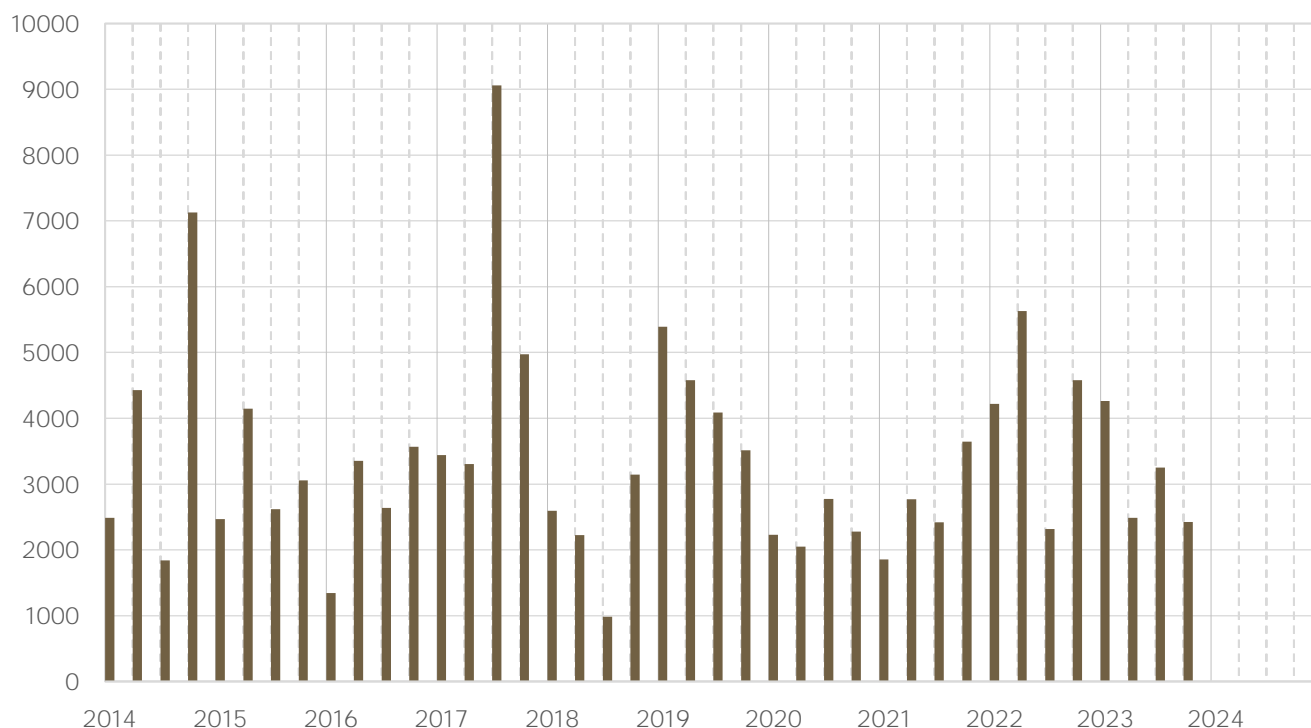
11 017

rénovations engagées

Par département



Nombres de logement rénovés via éco-PLS par année et  
trimestre d'engagement



Source : DHUP/QC, extraction au 10 avril 2024, calculs DRIEAT  
Prêts éco-PLS deuxième et troisième génération

## Retour sur les dernières publications phares depuis la dernière édition du bilan

Date de publication

14/05/2024

[Patrimoine et transition énergétique, un double enjeux pour l'Île-de-France](#)

DRAC, DRIEAT

*Pour vous inscrire ou vous retirer de la liste de diffusion de ce bilan trimestriel, veuillez cliquer sur le lien suivant:*

[Formulaire d'inscription à la liste de diffusion](#)