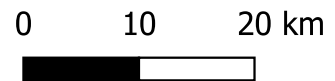
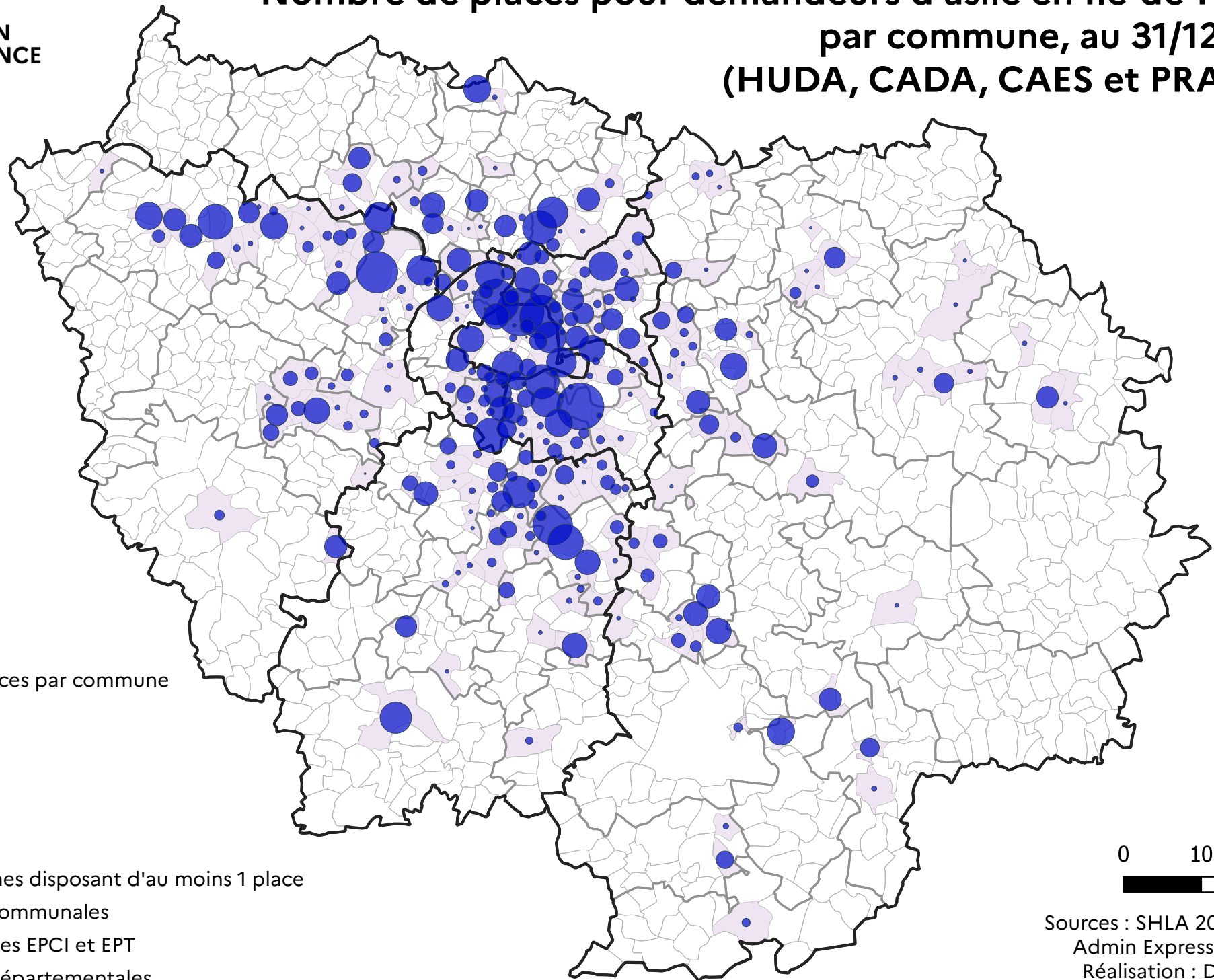










# Nombre de places pour demandeurs d'asile en Île-de-France, par commune, au 31/12/2022 (HUDA, CADA, CAES et PRAHDA)



Sources : SHLA 2022 (DRIHL)  
Admin Express 2019 (IGN)  
Réalisation : DRIHL/SOEE  
20/07/2023

Nombre de places par commune  
(Total : 18 900)

-  25
-  50
-  100
-  250
-  Communes disposant d'au moins 1 place
-  Limites communales
-  Limites des EPCI et EPT
-  Limites départementales