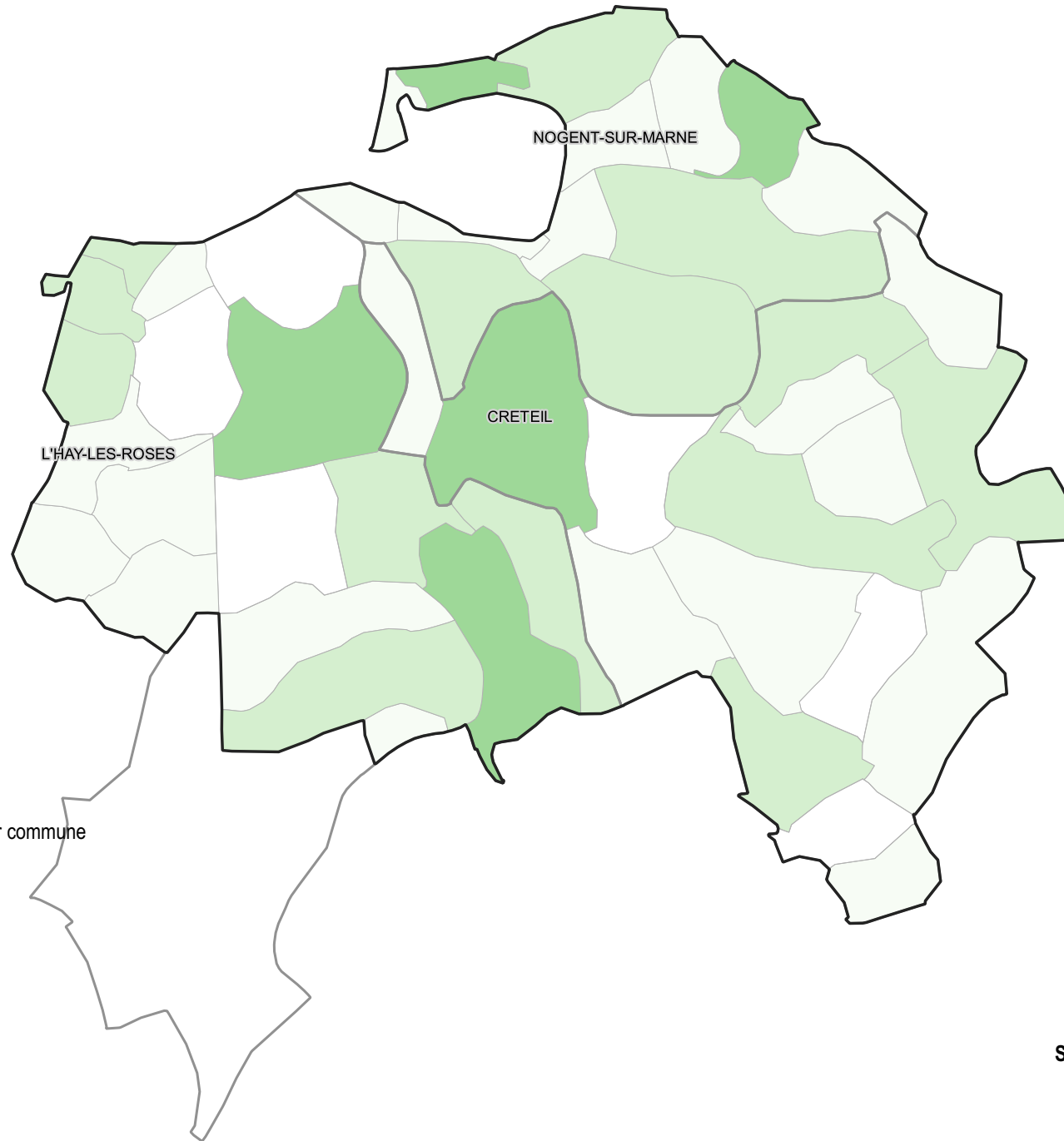












Nombre de domiciliations total pour 1 000 habitants dans le Val-de-Marne, en cours de validité au 31/12/2019



Nombre de domiciliations pour 1 000 habitants, par commune

Total département : 6,48 domiciliations pour 1 000 habitants

-  Aucune
-  0,1 - 1,8
-  3,3 - 12,2
-  12,2 - 24,2
-  24,2 - 58,6
-  58,6 - 96,1
-  96,1 - 187,3
-  Limites des EPCI et EPT
-  Limites départementales

0 2.5 5 km


Sources : Enquête domiciliation DRIHL/
SAHI au 31/12/2019
Admin Express 2019 (IGN)
Réalisation : DRIHL/SOEE/Salmi
20/08/2021