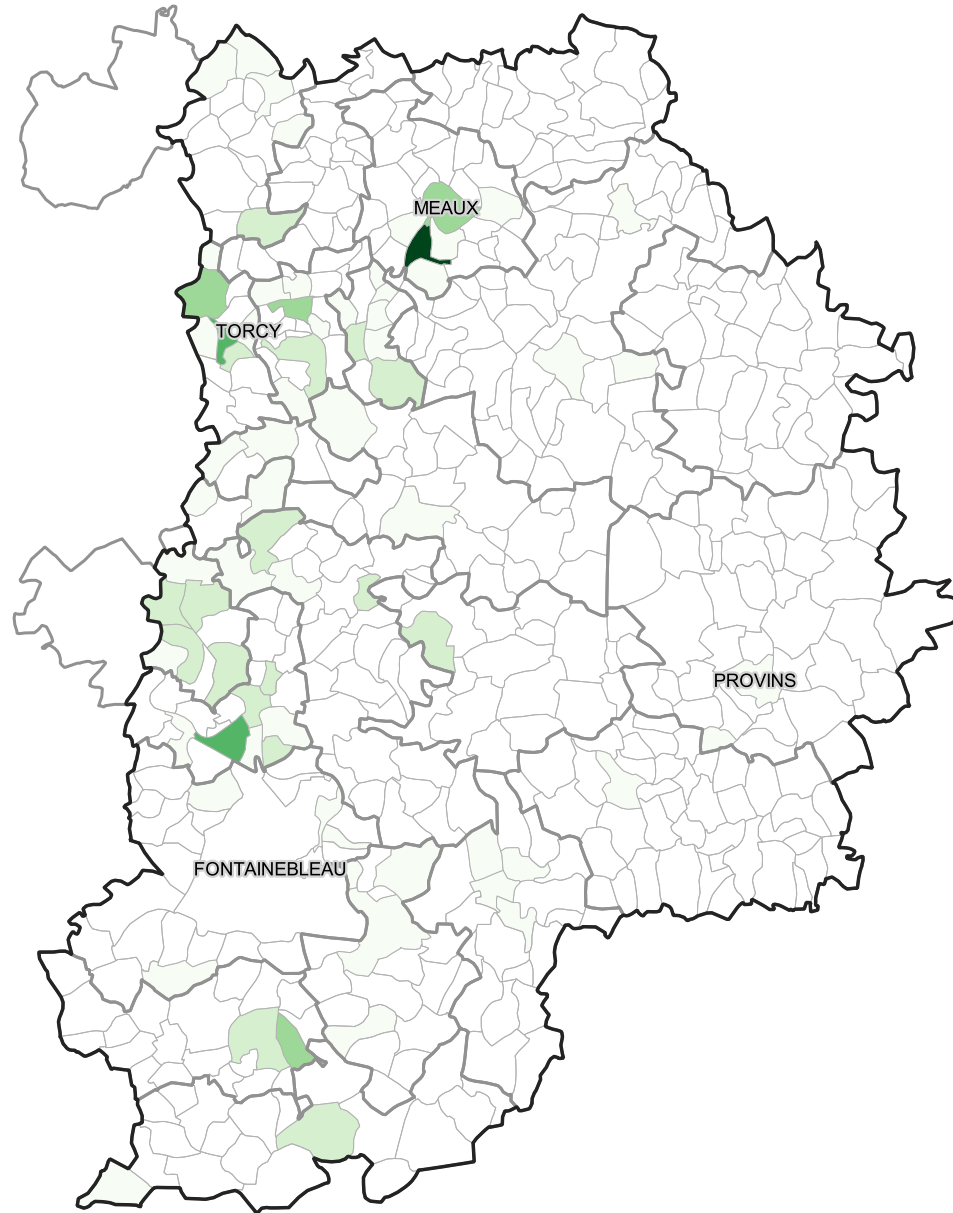
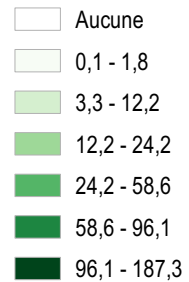




Nombre de domiciliations total pour 1 000 habitants en Seine-et-Marne, en cours de validité au 31/12/2019

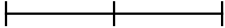


Nombre de domiciliations pour 1 000 habitants, par commune

Total département : 4,77 domiciliations pour 1 000 habitants



 Limites des EPCI et EPT
 Limites départementales

0 10 20 km


Sources : Enquête domiciliation DRIHL/
SAHI au 31/12/2019
Admin Express 2019 (IGN)
Réalisation : DRIHL/SOEE/Salmi
20/08/2021