
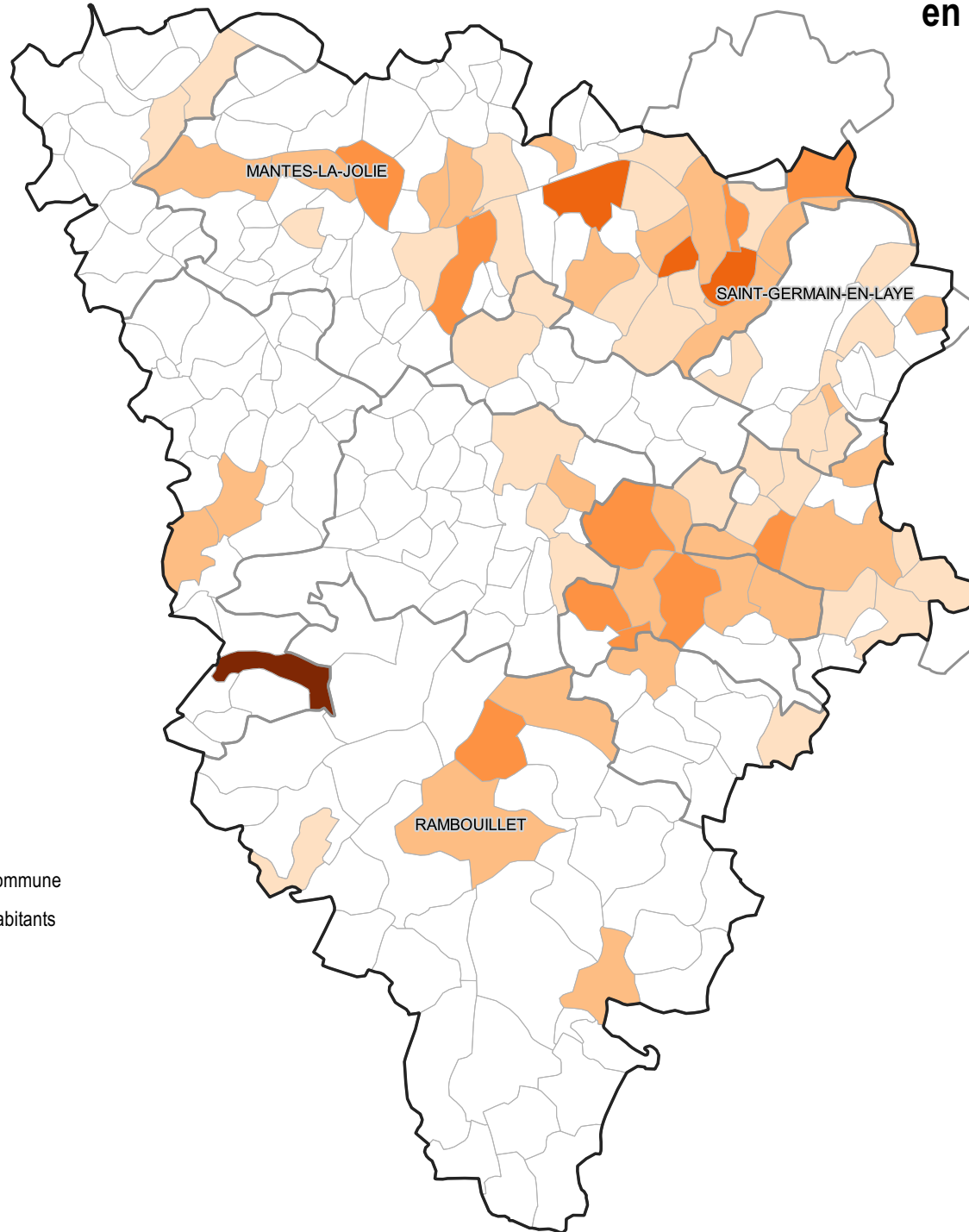











Nombre de domiciliations pour 1 000 habitants délivrées par les CCAS dans les Yvelines, en cours de validité au 31/12/2019



Sources : Enquête domiciliation DRIHL/
SAHI au 31/12/2019
Admin Express 2019 (IGN)
Réalisation : DRIHL/SOEE/Salmi
20/08/2021

Nombre de domiciliation pour 1 000 habitants, par commune

Total département : 2,07 domiciliations pour 1 000 habitants

-  Aucune
-  0 - 1,3
-  1,3 - 4,3
-  4,3 - 8,3
-  8,3 - 14,7
-  14,7 - 24,6
-  24,6 - 37,7
-  Limites des EPCI et EPT
-  Limites départementales