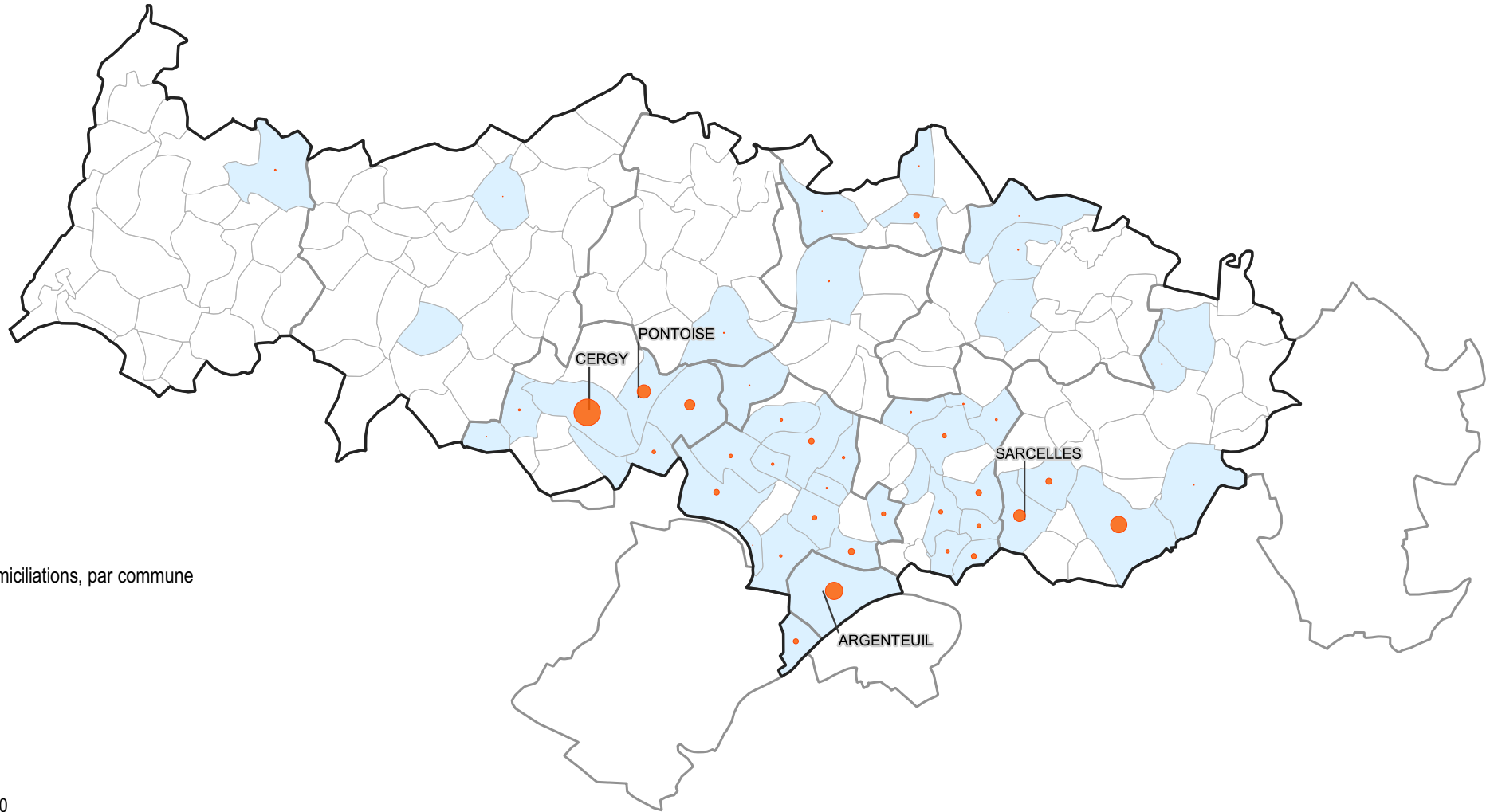




**PRÉFET
DE LA RÉGION
D'ÎLE-DE-FRANCE**

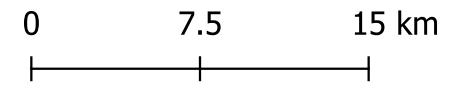
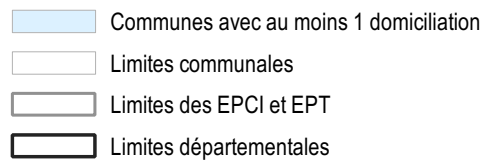

*Liberté
Égalité
Fraternité*

Nombre total de domiciliations délivrées dans le Val-d'Oise, en cours de validité au 31/12/2019



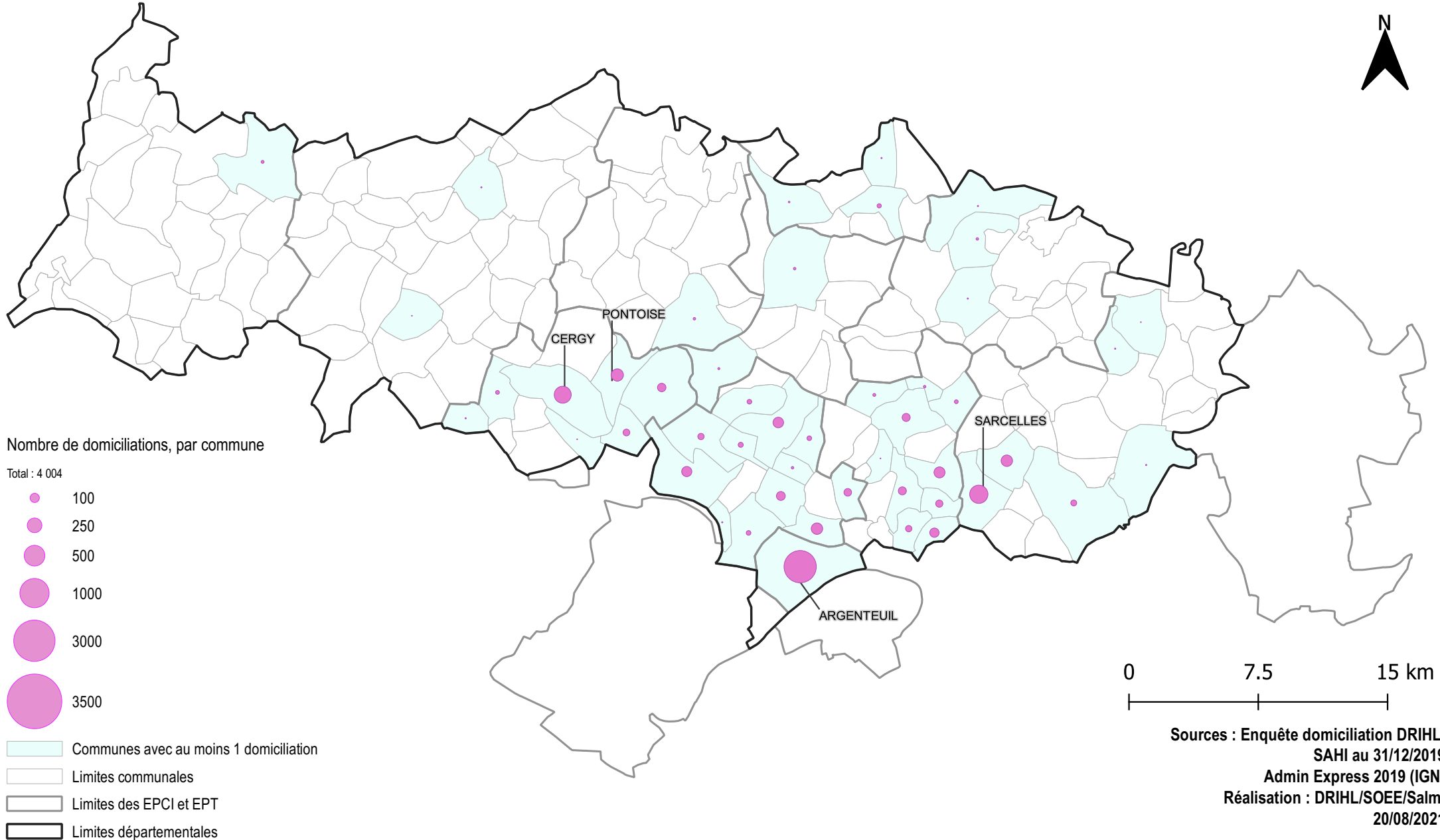
Nombre de domiciliations, par commune

Total : 8 875

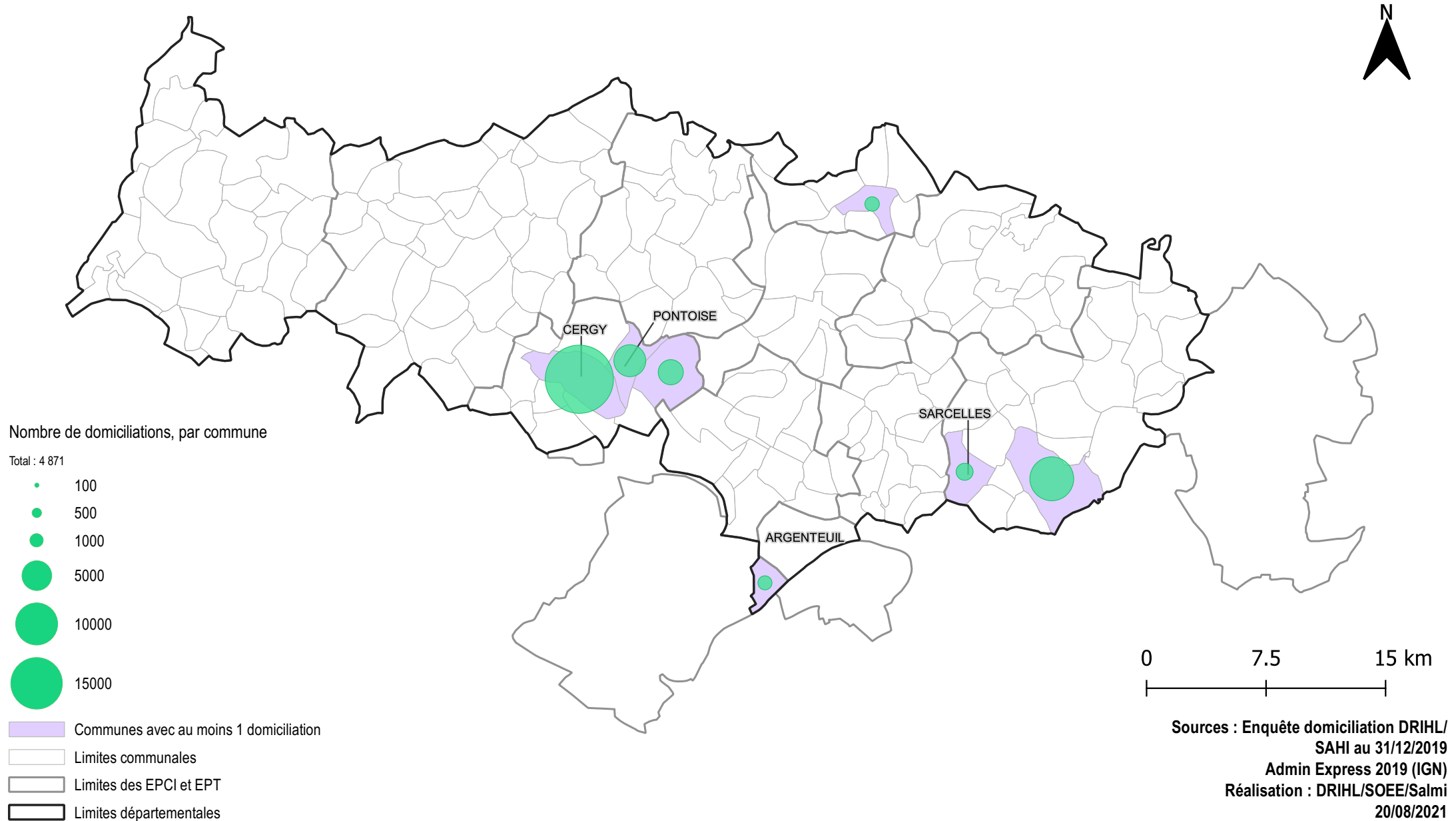


Sources : Enquête domiciliation DRIHL/
SAHI au 31/12/2019
Admin Express 2019 (IGN)
Réalisation : DRIHL/SOEE/Salmi
20/08/2021

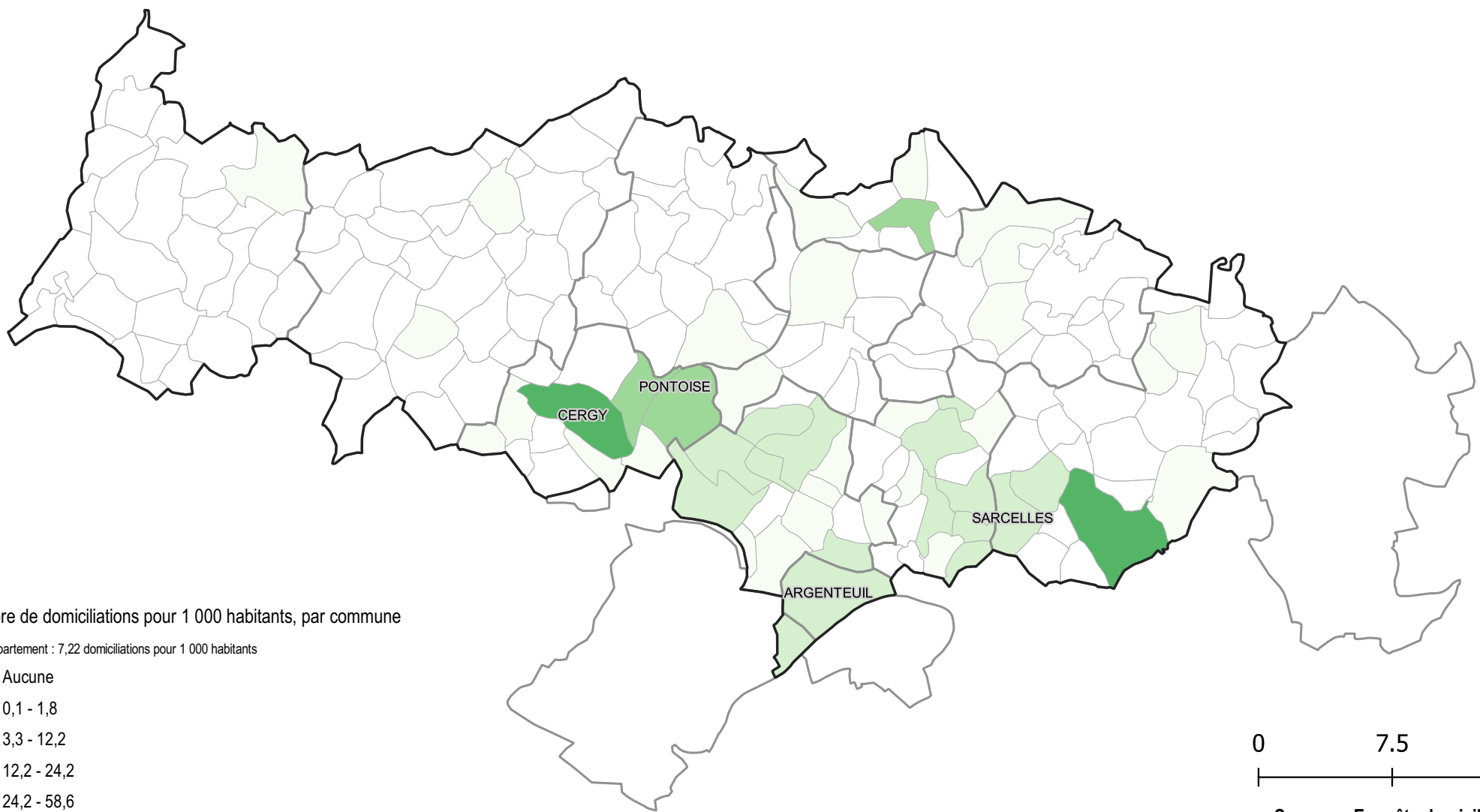
Nombre de domiciliations délivrées par les CCAS dans le Val-d'Oise, en cours de validité au 31/12/2019



Nombre de domiciliations délivrées par les organismes agréés dans le Val-d'Oise, en cours de validité au 31/12/2019












Nombre de domiciliations total pour 1 000 habitants dans le Val-d'Oise, en cours de validité au 31/12/2019



Nombre de domiciliations pour 1 000 habitants, par commune

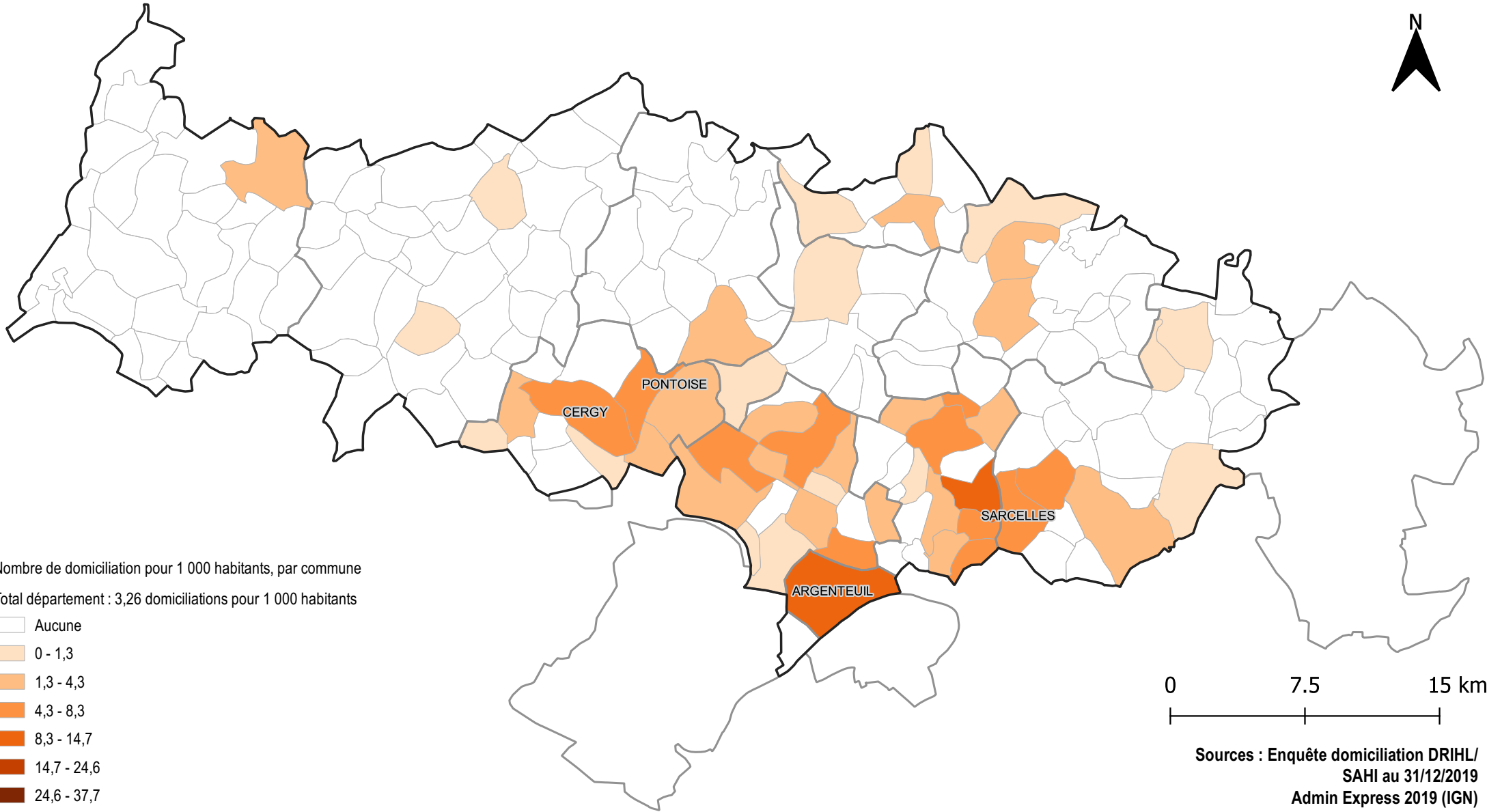
Total département : 7,22 domiciliations pour 1 000 habitants

-  Aucune
-  0,1 - 1,8
-  3,3 - 12,2
-  12,2 - 24,2
-  24,2 - 58,6
-  58,6 - 96,1
-  96,1 - 187,3
-  Limites des EPCI et EPT
-  Limites départementales

0 7.5 15 km

Sources : Enquête domiciliation DRIHL/
SAHI au 31/12/2019
Admin Express 2019 (IGN)
Réalisation : DRIHL/SOEE/Salmi
20/08/2021

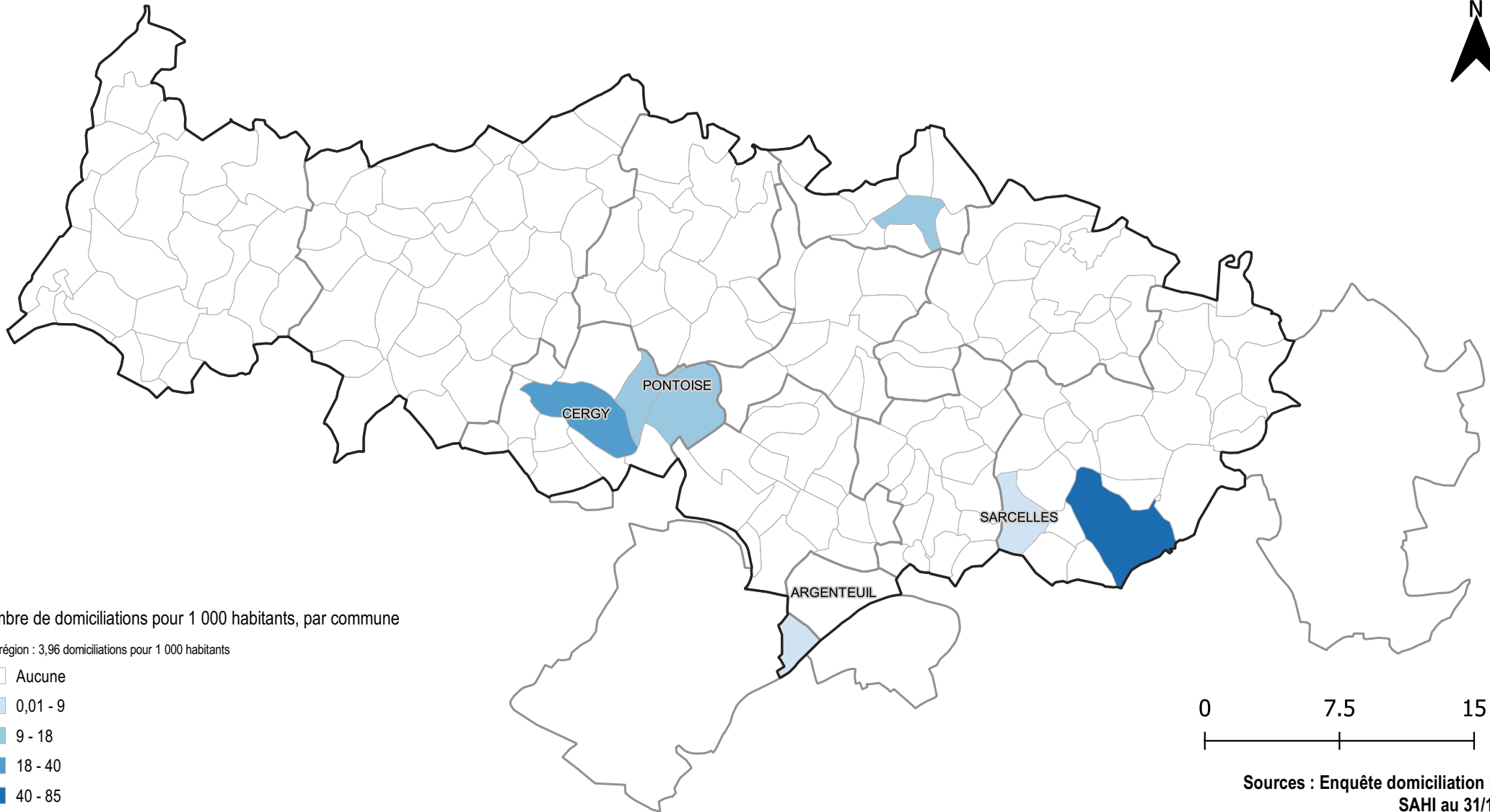
Nombre de domiciliations pour 1 000 habitants délivrées par les CCAS dans le Val-d'Oise, en cours de validité au 31/12/2019



— Limites des EPCI et EPT
— Limites départementales









Sources : Enquête domiciliation DRIHL/
SAHI au 31/12/2019
Admin Express 2019 (IGN)
Réalisation : DRIHL/SOEE/Salmi
20/08/2021

Nombre de domiciliations pour 1 000 habitants délivrées par les organismes agréés, en cours de validité dans le Val-d'Oise au 31/12/2019



Nombre de domiciliations pour 1 000 habitants, par commune

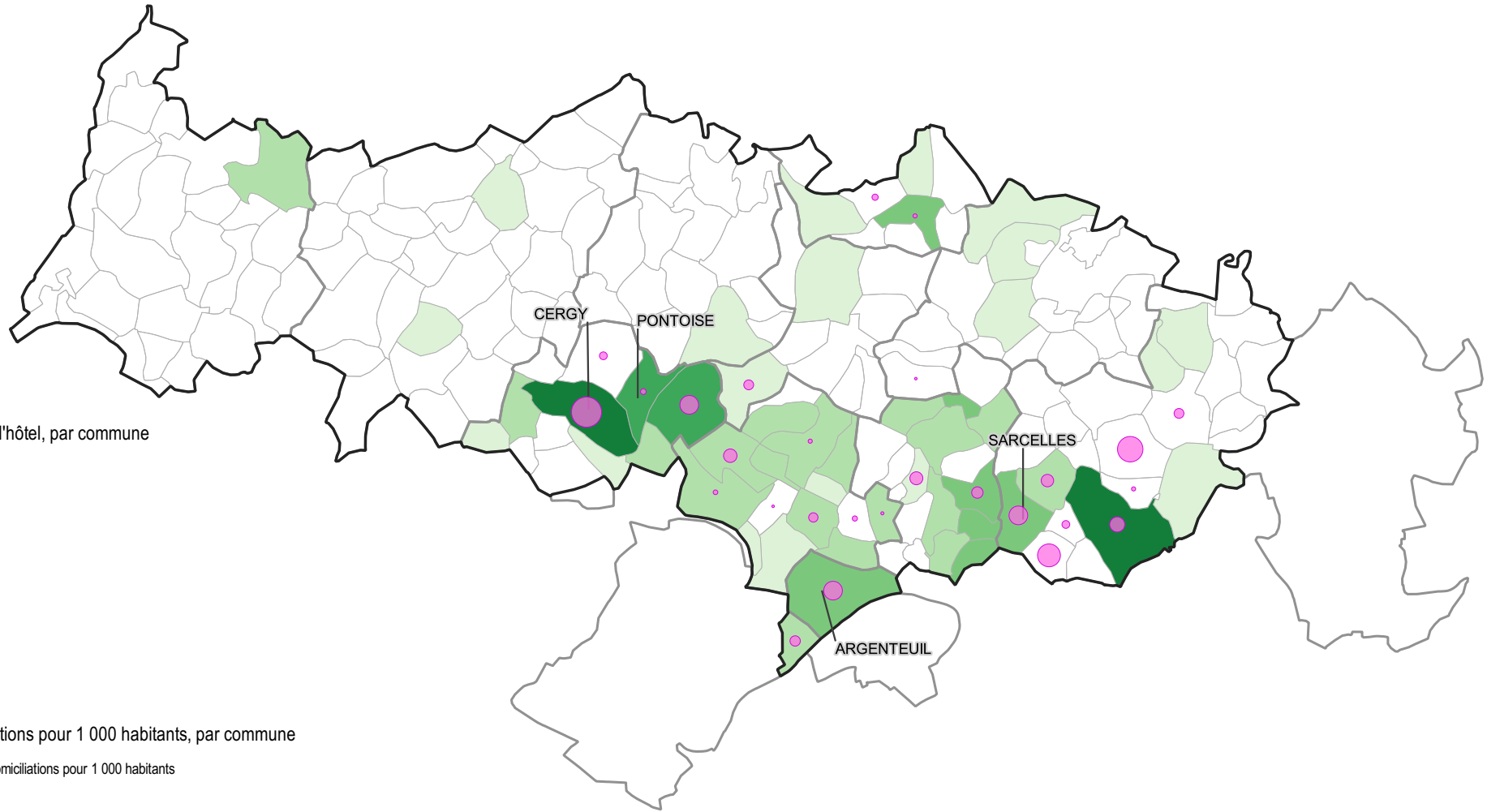
Total région : 3,96 domiciliations pour 1 000 habitants

-  Aucune
-  0,01 - 9
-  9 - 18
-  18 - 40
-  40 - 85
-  85 - 187,3
-  Limites des EPCI et EPT
-  Limites départementales

0 7.5 15 km




Sources : Enquête domiciliation DRIHL/
SAHI au 31/12/2019
Admin Express 2019 (IGN)
Réalisation : DRIHL/SOEE/Salmi
20/08/2021

Nombre total de domiciliations pour 1 000 habitants et nuitées d'hôtel, dans le Val-d'Oise au 31/12/2019










Nombre de nuitées d'hôtel, par commune



Total : 5 618

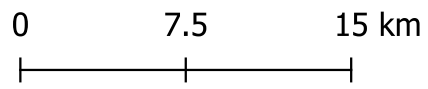
-  50
-  100
-  250
-  500
-  1000
-  1500

Nombre de domiciliations pour 1 000 habitants, par commune

Total département : 7,22 domiciliations pour 1 000 habitants

-  Aucune
-  0 - 1,8
-  1,8 - 6,8
-  6,8 - 16,6
-  16,6 - 32,7
-  32,7 - 89,5
-  89,5 - 187,3

-  Limites des EPCI et EPT
-  Limites départementales



Sources : Enquête domiciliation DRIHL/SAHI au 31/12/2019
Enquête localisation hôtel DRIHL/SOEE au 31/12/2019
Admin Express 2019 (IGN)
Réalisation : DRIHL/SOEE/Salmi
20/08/2021