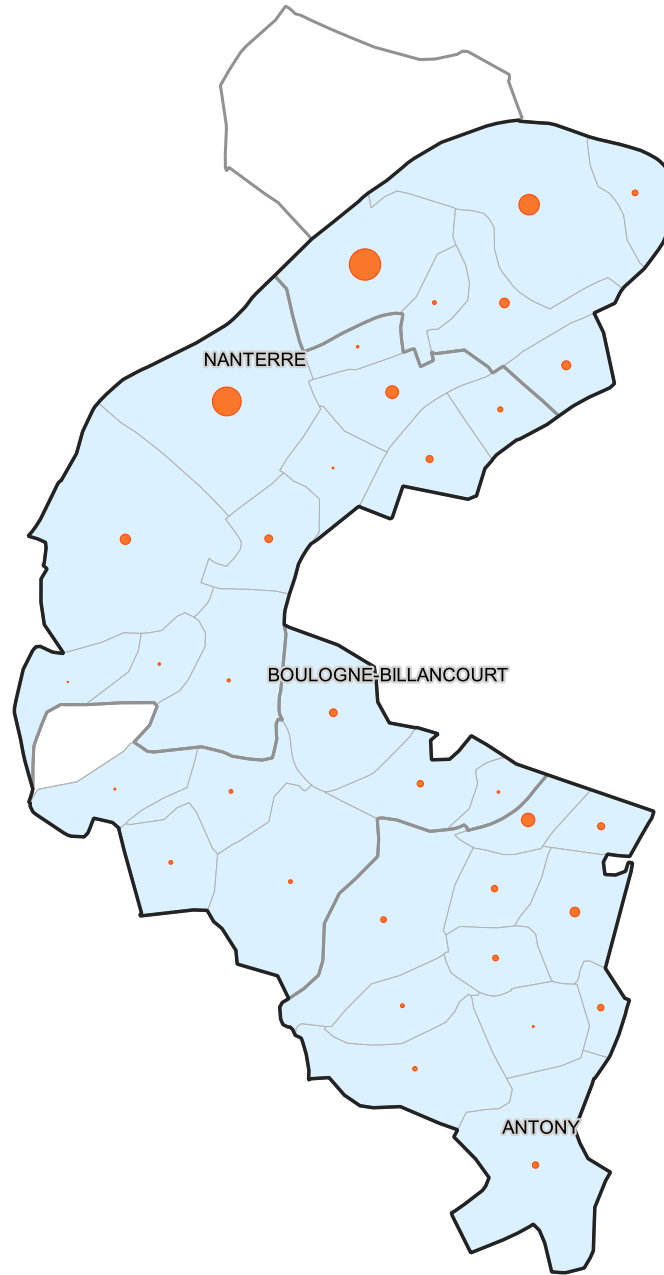




**PRÉFET
DE LA RÉGION
D'ÎLE-DE-FRANCE**


*Liberté
Égalité
Fraternité*





Nombre total de domiciliations délivrées dans les Hauts-de-Seine, en cours de validité au 31/12/2019

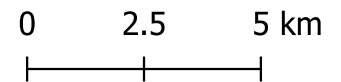


Nombre de domiciliations, par commune

Total : 9 345

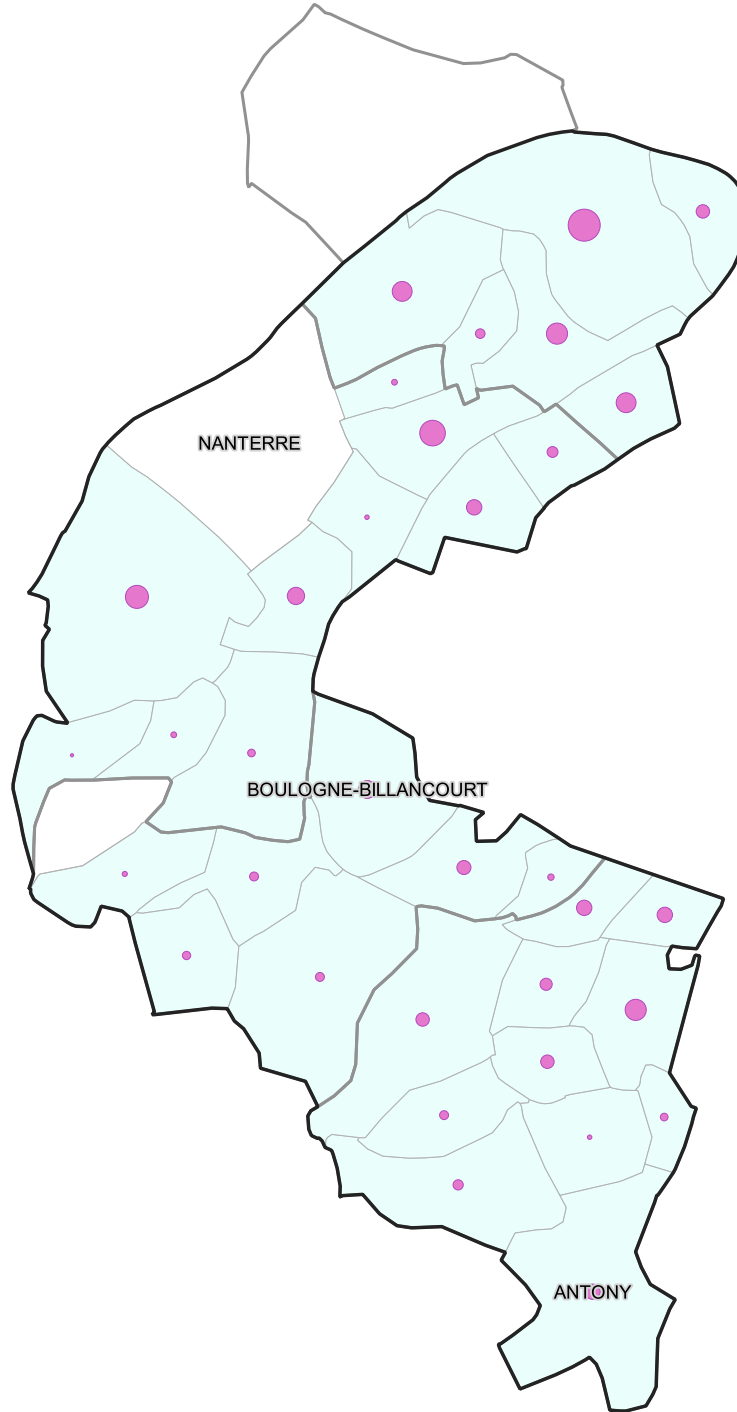


-  Communes avec au moins 1 domiciliation
-  Limites communales
-  Limites des EPCI et EPT
-  Limites départementales



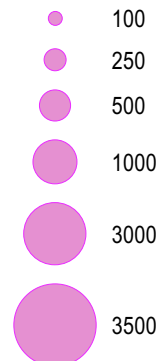
Sources : Enquête domiciliation DRIHL/
SAHI au 31/12/2019
Admin Express 2019 (IGN)
Réalisation : DRIHL/SOEE/Salmi
20/08/2021





Nombre de domiciliations délivrées par les CCAS dans les Hauts-de-Seine, en cours de validité au 31/12/2019




Nombre de domiciliations, par commune

Total : 3 884

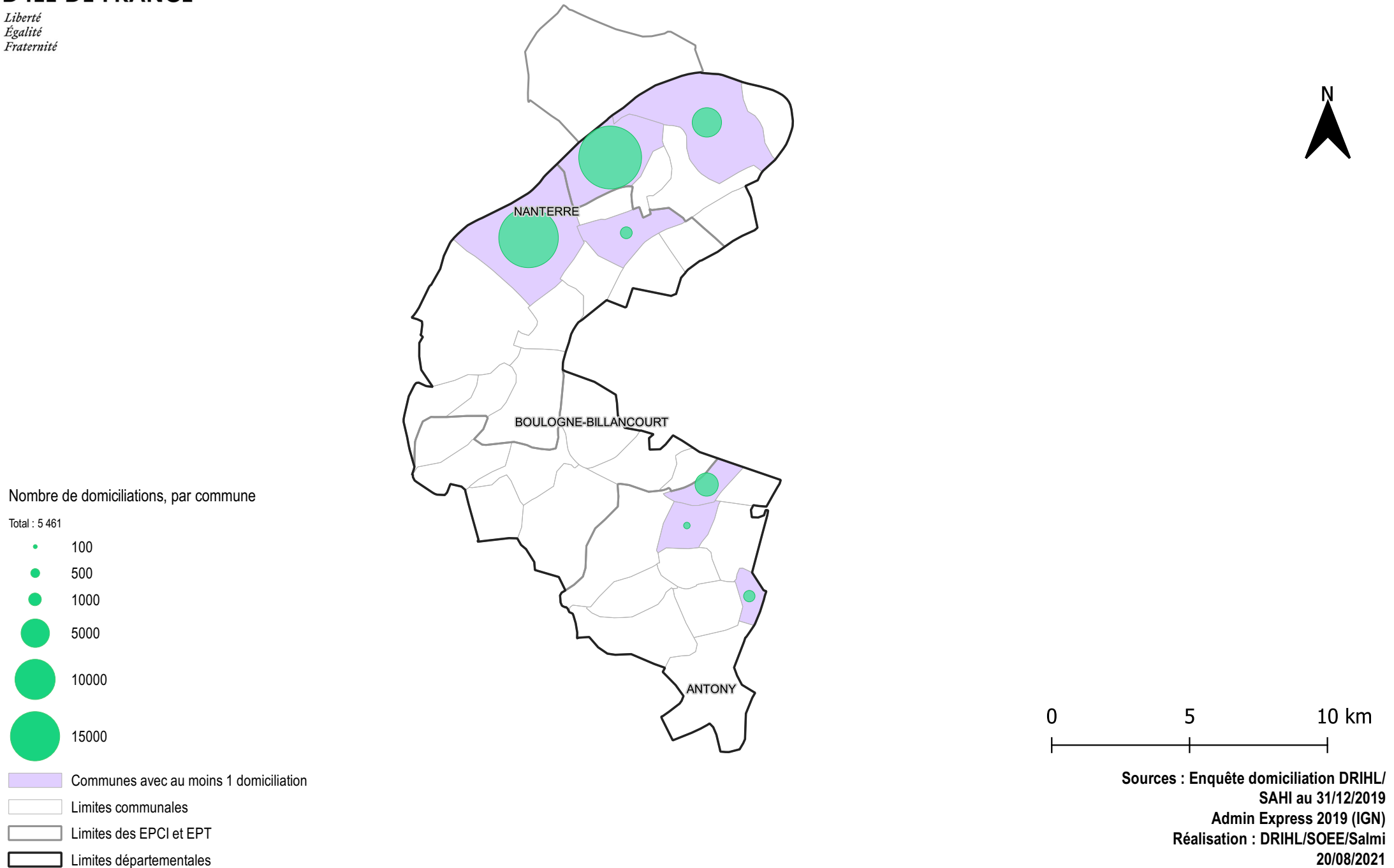


-  Communes avec au moins 1 domiciliation
-  Limites communales
-  Limites des EPCI et EPT
-  Limites départementales

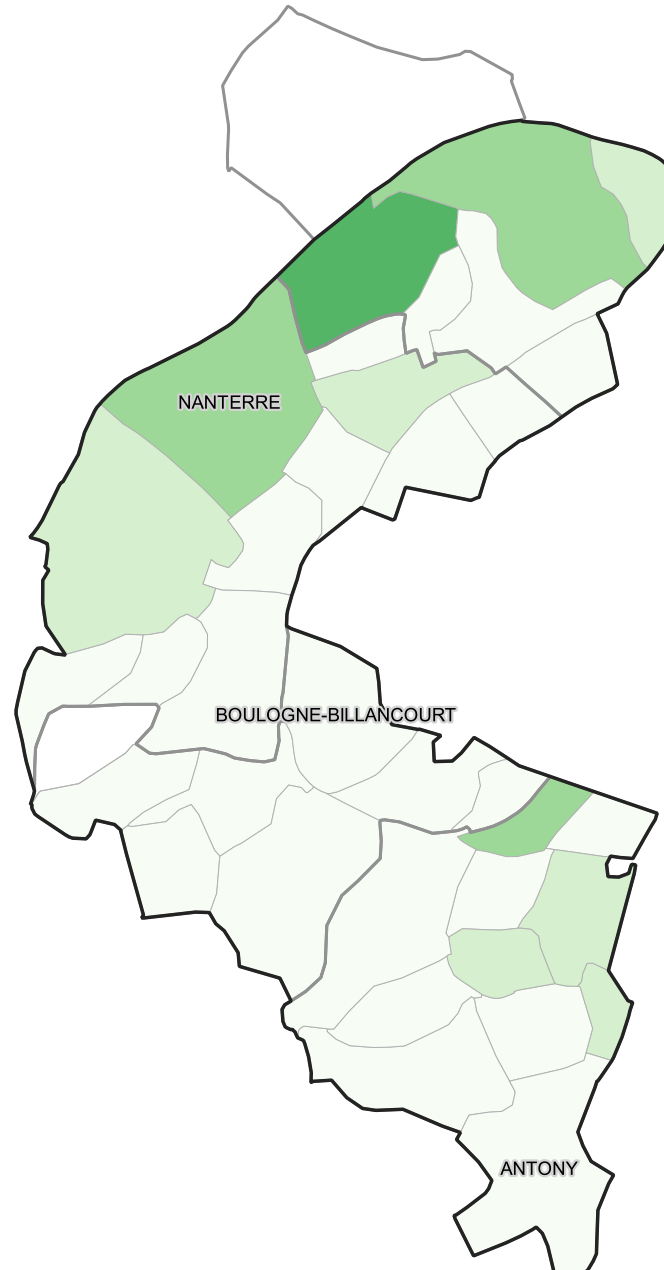


Sources : Enquête domiciliation DRIHL/
 SAHI au 31/12/2019
 Admin Express 2019 (IGN)
 Réalisation : DRIHL/SOEE/Salmi
 20/08/2021

Nombre de domiciliations délivrées par les organismes agréés dans les Hauts-de-Seine, en cours de validité au 31/12/2019












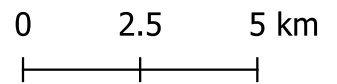
Nombre de domiciliations total pour 1 000 habitants dans les Hauts-de-Seine, en cours de validité au 31/12/2019



Nombre de domiciliations pour 1 000 habitants, par commune


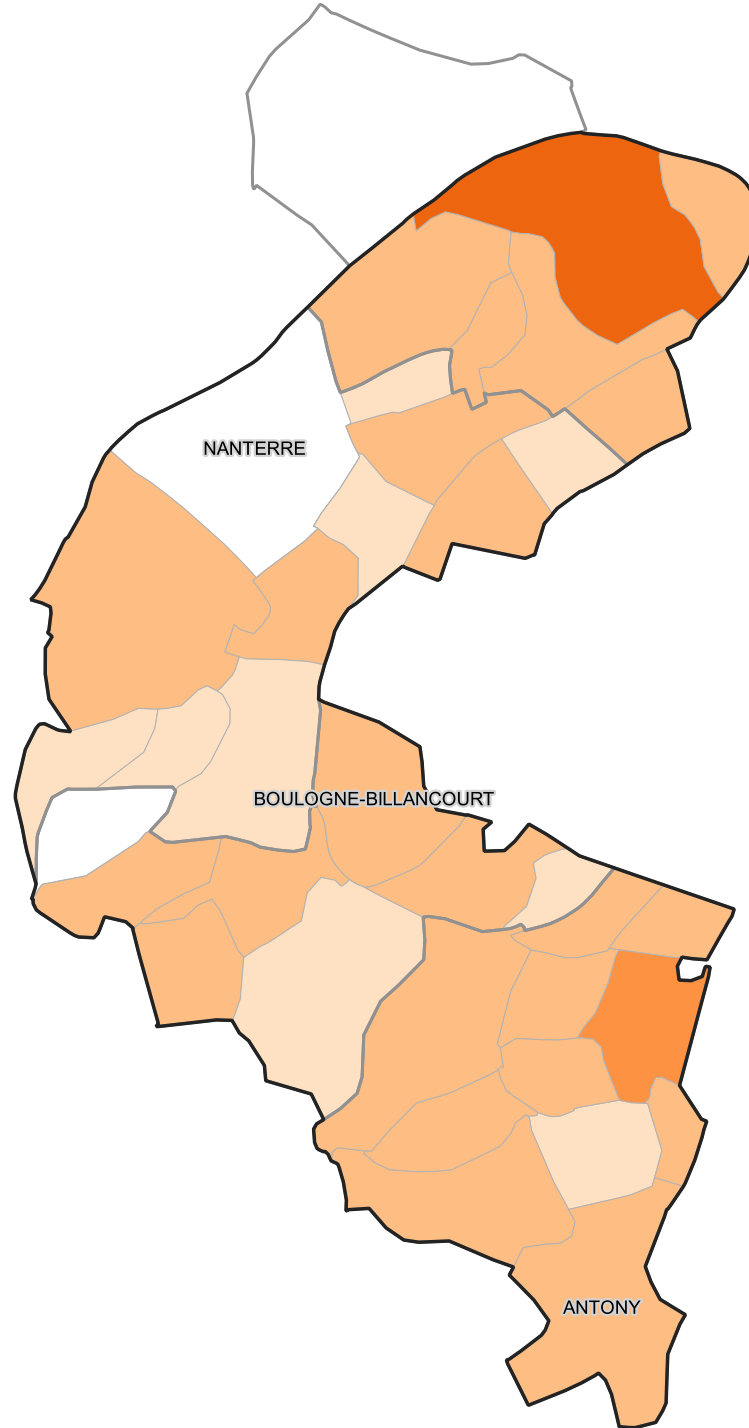
Total département : 5,81 domiciliations pour 1 000 habitants

-  Aucune
-  0,1 - 1,8
-  3,3 - 12,2
-  12,2 - 24,2
-  24,2 - 58,6
-  58,6 - 96,1
-  96,1 - 187,3
-  Limites des EPCI et EPT
-  Limites départementales












Sources : Enquête domiciliation DRIHL/
SAHI au 31/12/2019
Admin Express 2019 (IGN)
Réalisation : DRIHL/SOEE/Salmi
20/08/2021

Nombre de domiciliations pour 1 000 habitants délivrées par les CCAS dans les Hauts-de-Seine, en cours de validité au 31/12/2019



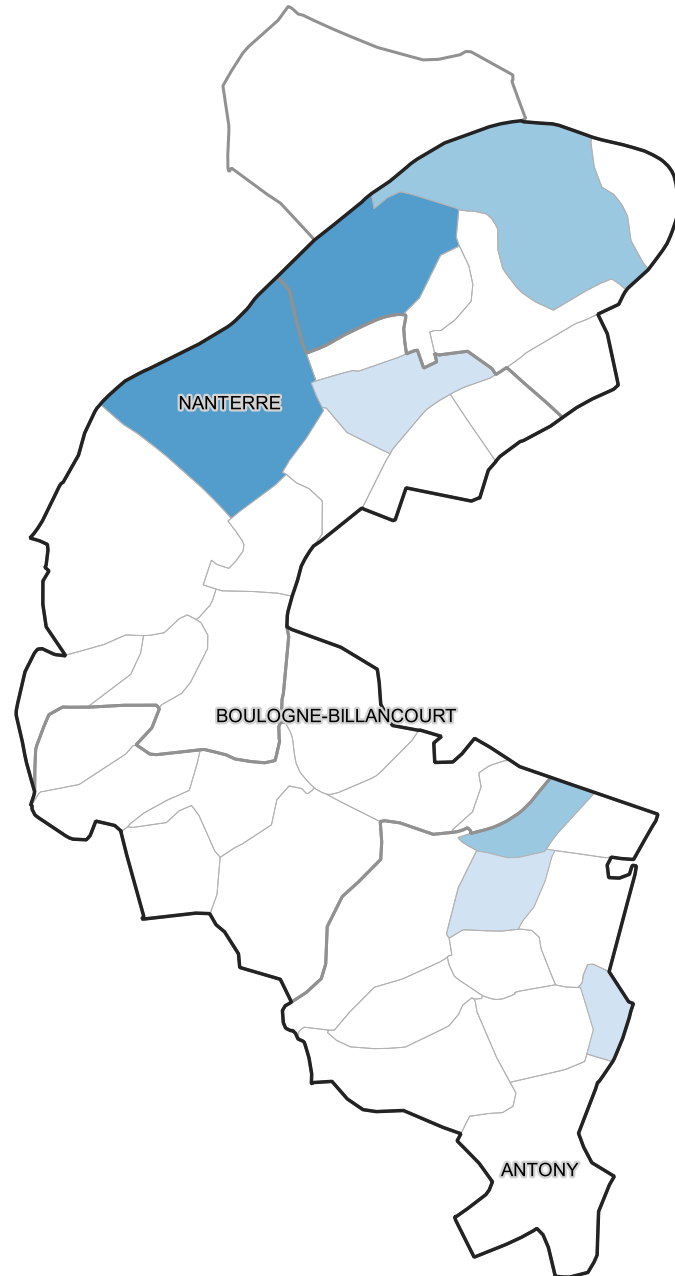
Nombre de domiciliation pour 1 000 habitants, par commune

Total département : 2,41 domiciliations pour 1 000 habitants

-  Aucune
-  0 - 1,3
-  1,3 - 4,3
-  4,3 - 8,3
-  8,3 - 14,7
-  14,7 - 24,6
-  24,6 - 37,7
-  Limites des EPCI et EPT
-  Limites départementales









Sources : Enquête domiciliation DRIHL/
SAHI au 31/12/2019
Admin Express 2019 (IGN)
Réalisation : DRIHL/SOEE/Salmi
20/08/2021


Nombre de domiciliations pour 1 000 habitants délivrées par les organismes agréés, en cours de validité dans les Hauts-de-Seine au 31/12/2019



Nombre de domiciliations pour 1 000 habitants, par commune

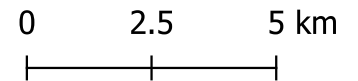
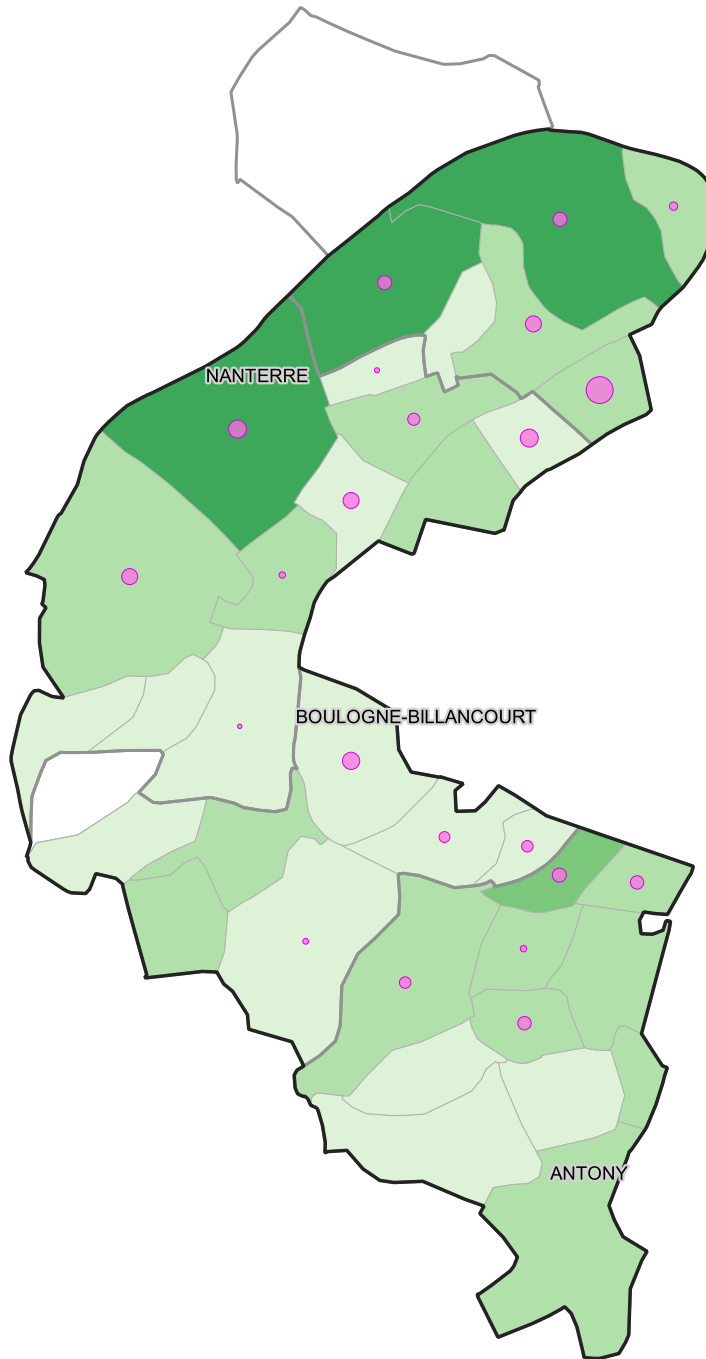
Total région : 3,39 domiciliations pour 1 000 habitants

-  Aucune
-  0,01 - 9
-  9 - 18
-  18 - 40
-  40 - 85
-  85 - 187,3
-  Limites des EPCI et EPT
-  Limites départementales

0 2.5 5 km


Sources : Enquête domiciliation DRIHL/
SAHI au 31/12/2019
Admin Express 2019 (IGN)
Réalisation : DRIHL/SOEE/Salmi
20/08/2021


Nombre total de domiciliations pour 1 000 habitants et nuitées d'hôtel, dans les Hauts-de-Seine au 31/12/2019



Sources : Enquête domiciliation DRIHL/SAHI au 31/12/2019
 Enquête localisation hôtel DRIHL/SOEE au 31/12/2019
 Admin Express 2019 (IGN)
 Réalisation : DRIHL/SOEE/Salmi
 20/08/2021

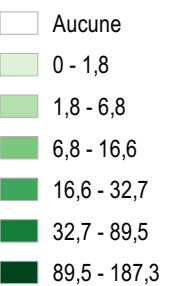
Nombre de nuitées d'hôtel, par commune



Total : 4 868



Nombre de domiciliations pour 1 000 habitants, par commune

Total département : 5,81 domiciliations pour 1 000 habitants



 Limites des EPCI et EPT
 Limites départementales