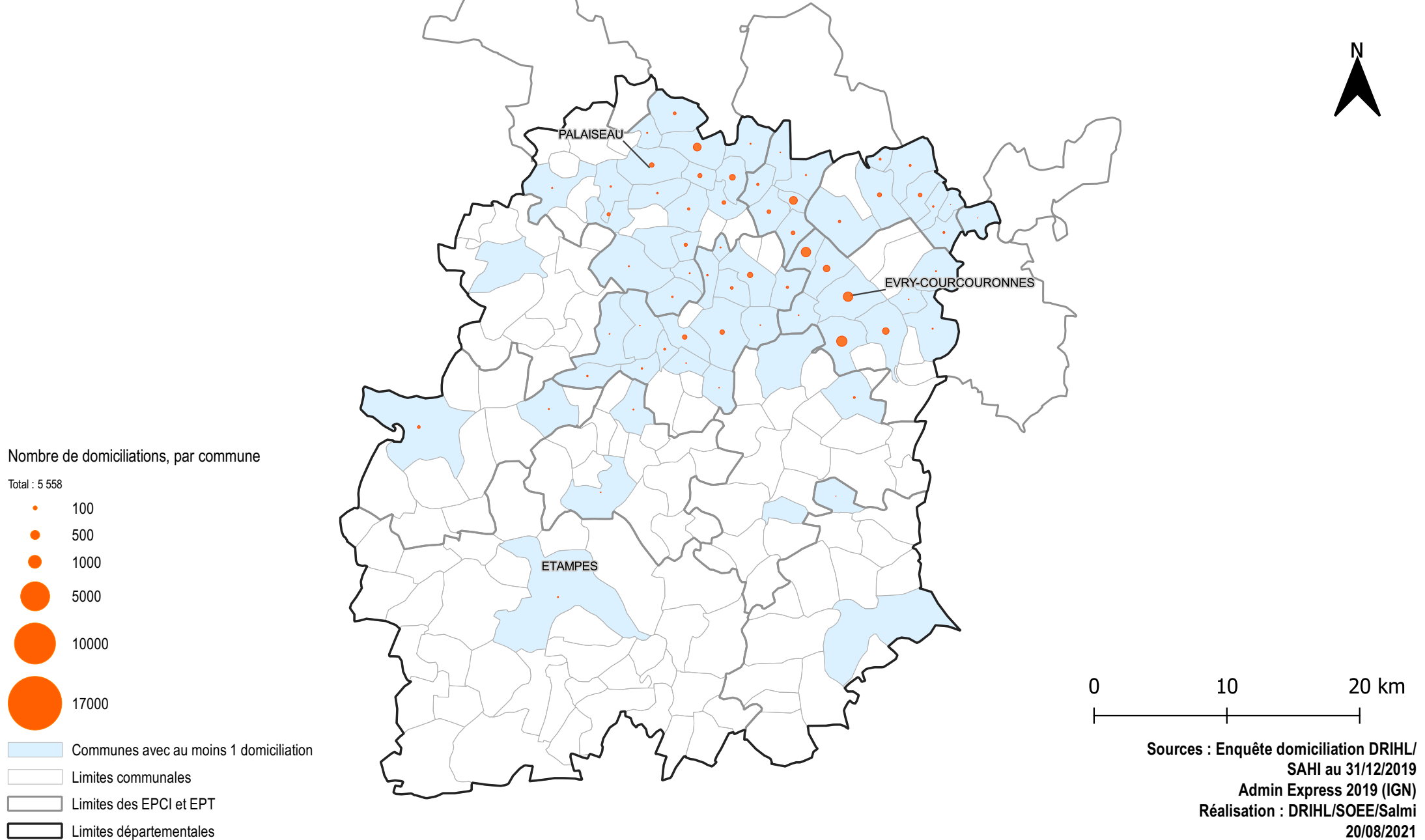




**PRÉFET
DE LA RÉGION
D'ÎLE-DE-FRANCE**

*Liberté
Égalité
Fraternité*

Nombre total de domiciliations délivrées en Essonne, en cours de validité au 31/12/2019

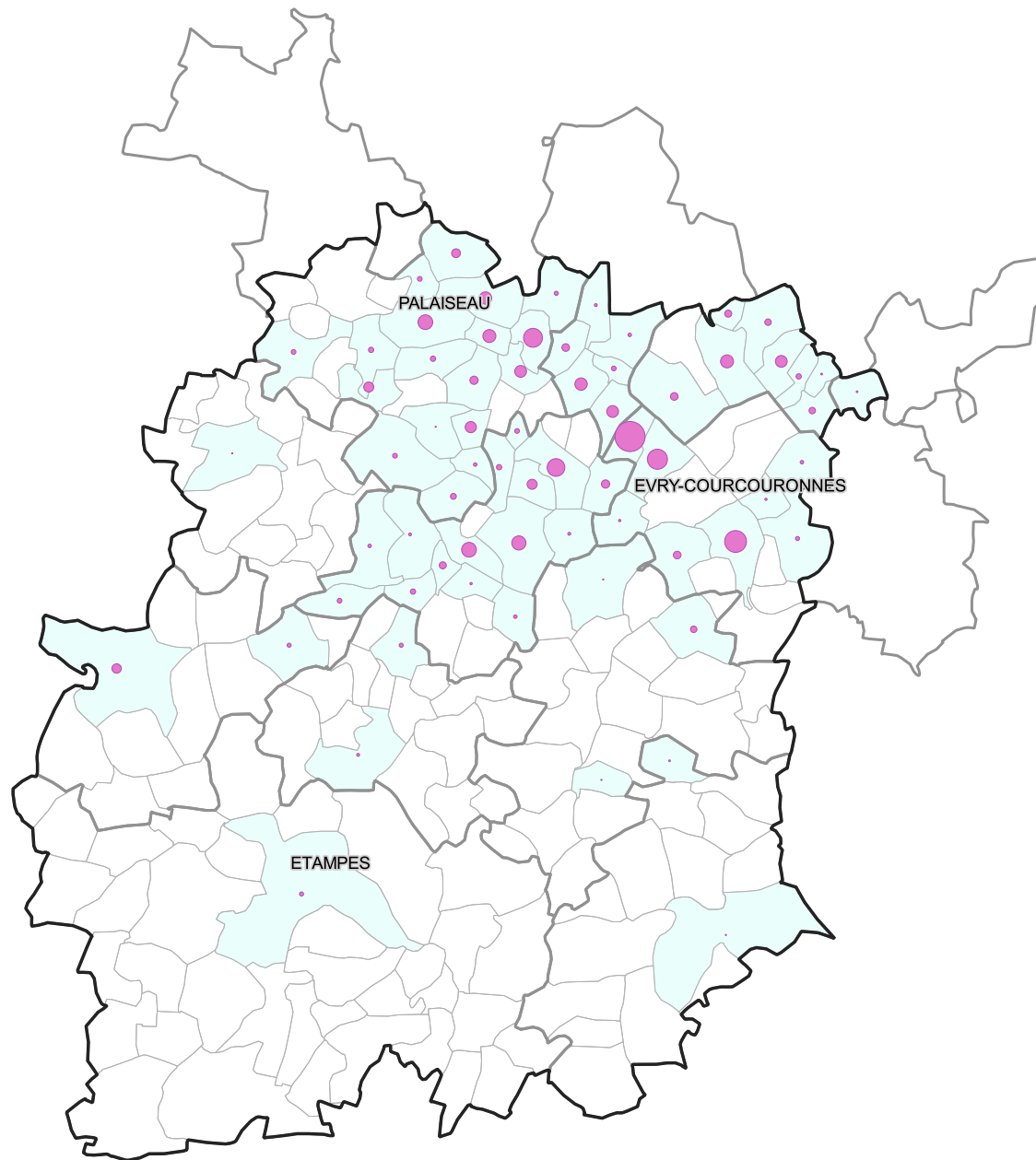




**PRÉFET
DE LA RÉGION
D'ÎLE-DE-FRANCE**

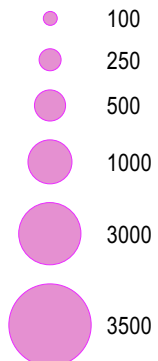
*Liberté
Égalité
Fraternité*

Nombre de domiciliations délivrées par les CCAS en Essonne, en cours de validité au 31/12/2019

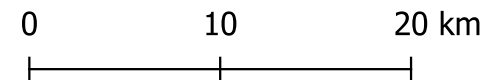


Nombre de domiciliations, par commune

Total : 3 635



- Communes avec au moins 1 domiciliation
- Limites communales
- Limites des EPCI et EPT
- Limites départementales



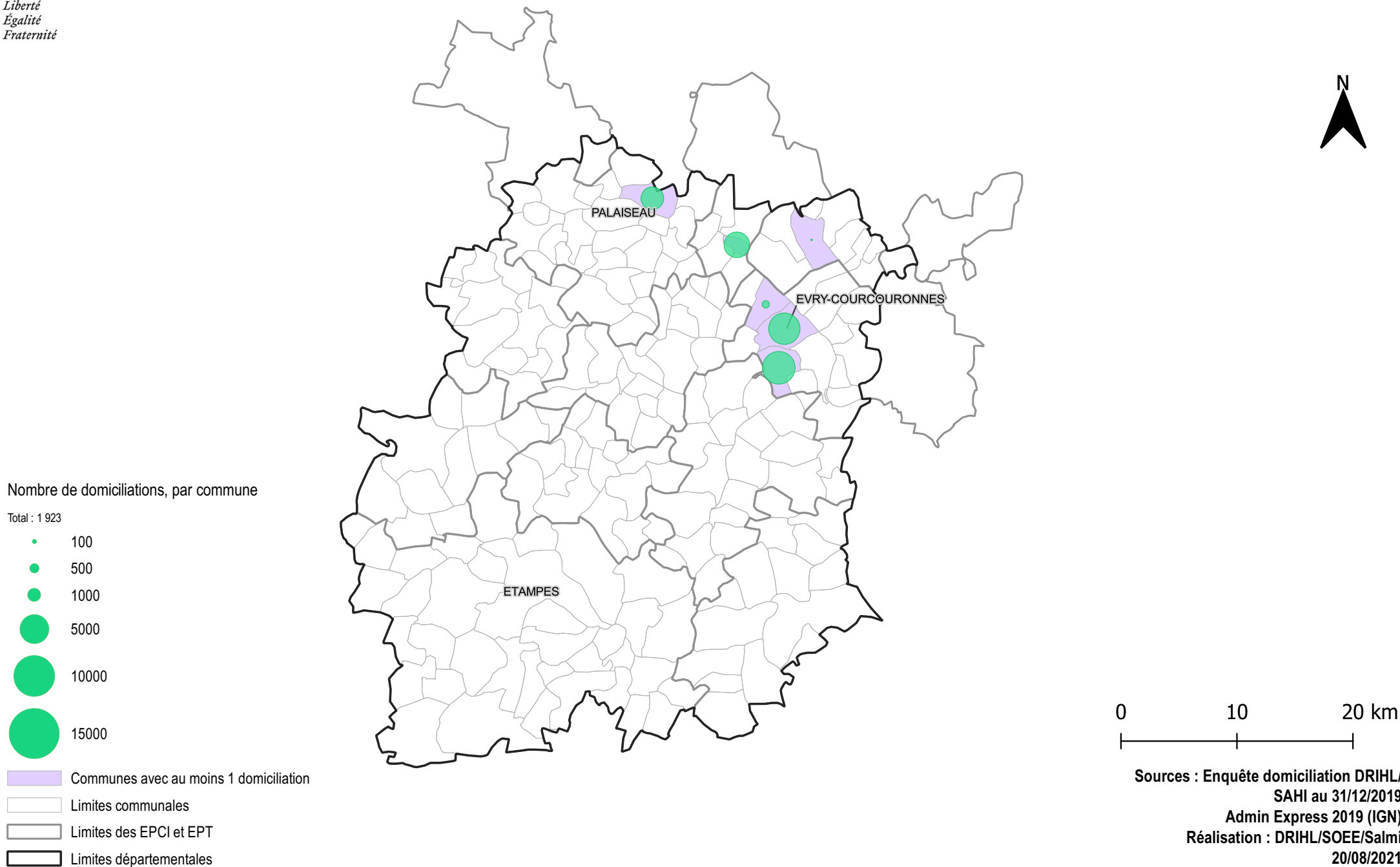
Sources : Enquête domiciliation DRIHL/
SAHI au 31/12/2019
Admin Express 2019 (IGN)
Réalisation : DRIHL/SOEE/Salmi
20/08/2021



**PRÉFET
DE LA RÉGION
D'ÎLE-DE-FRANCE**

*Liberté
Égalité
Fraternité*

Nombre de domiciliations délivrées par les organismes agréés en Essonne, en cours de validité au 31/12/2019

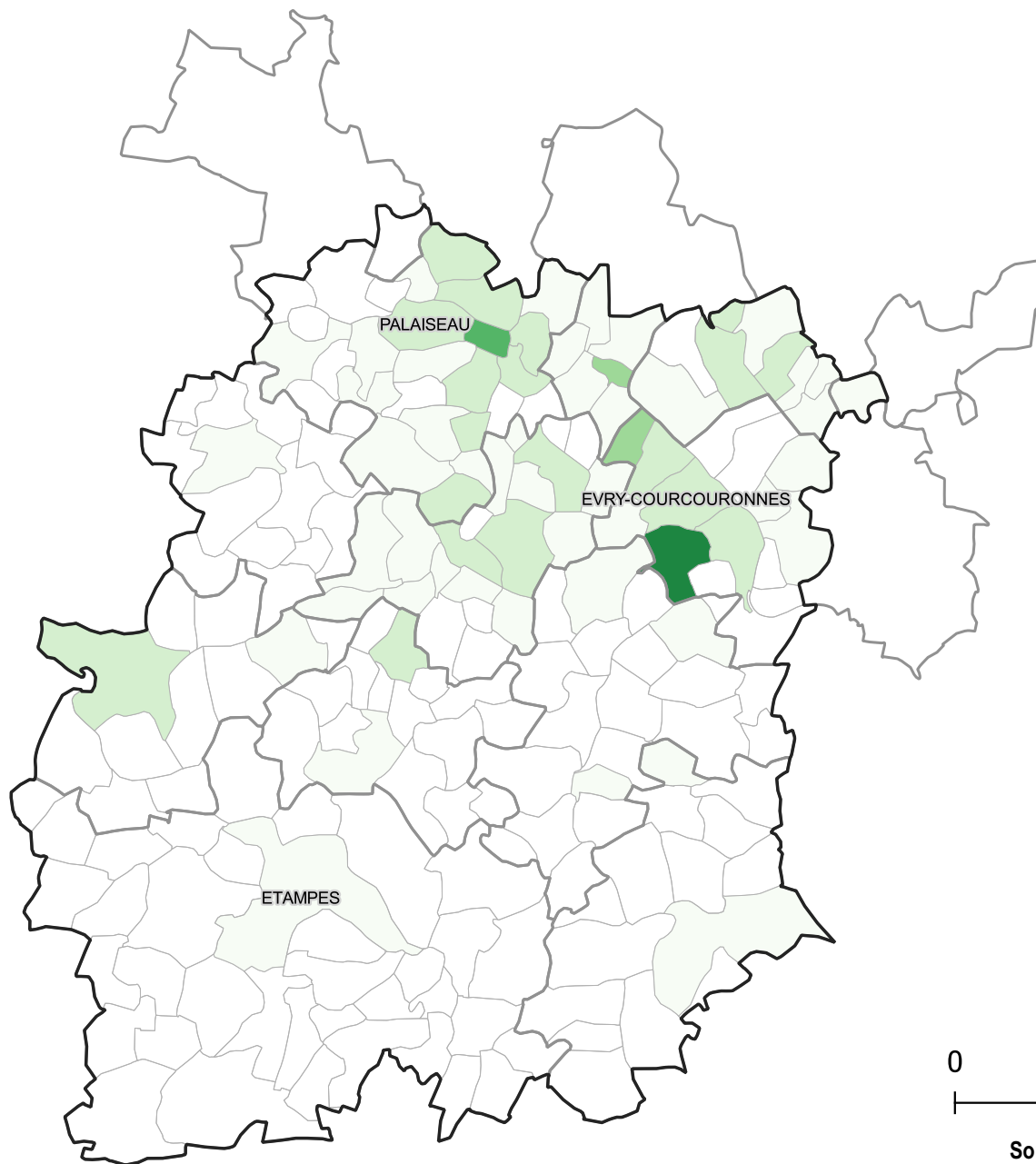




**PRÉFET
DE LA RÉGION
D'ÎLE-DE-FRANCE**








*Liberté
Égalité
Fraternité*



Nombre de domiciliations total pour 1 000 habitants en Essonne, en cours de validité au 31/12/2019



Nombre de domiciliations pour 1 000 habitants, par commune

Total département : 4,29 domiciliations pour 1 000 habitants

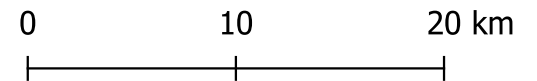
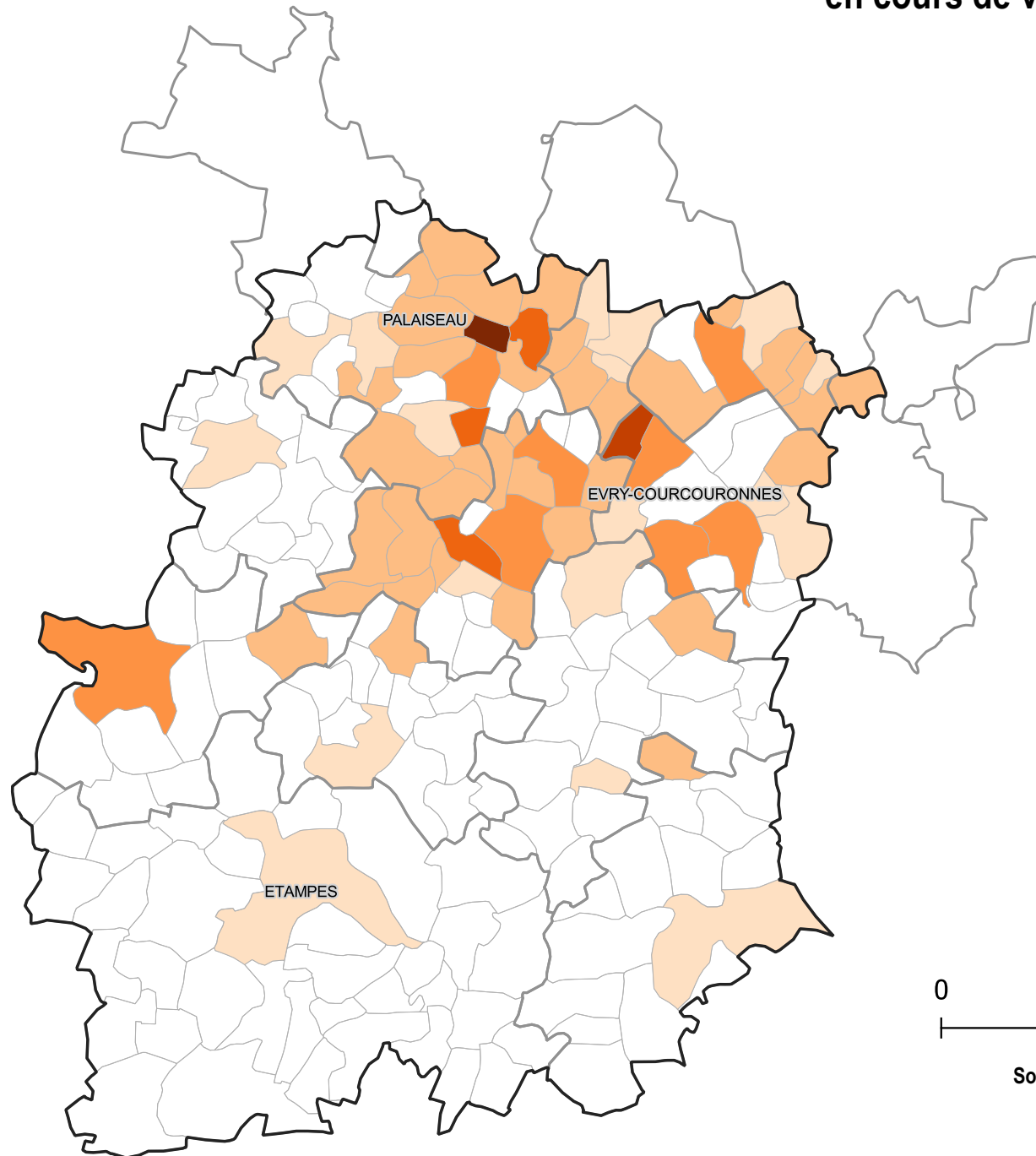
-  Aucune
-  0,1 - 1,8
-  3,3 - 12,2
-  12,2 - 24,2
-  24,2 - 58,6
-  58,6 - 96,1
-  96,1 - 187,3

-  Limites des EPCI et EPT
-  Limites départementales

0 10 20 km

Sources : Enquête domiciliation DRIHL/
SAHI au 31/12/2019
Admin Express 2019 (IGN)
Réalisation : DRIHL/SOEE/Salmi
20/08/2021










Nombre de domiciliations pour 1 000 habitants délivrées par les CCAS en Essonne, en cours de validité au 31/12/2019




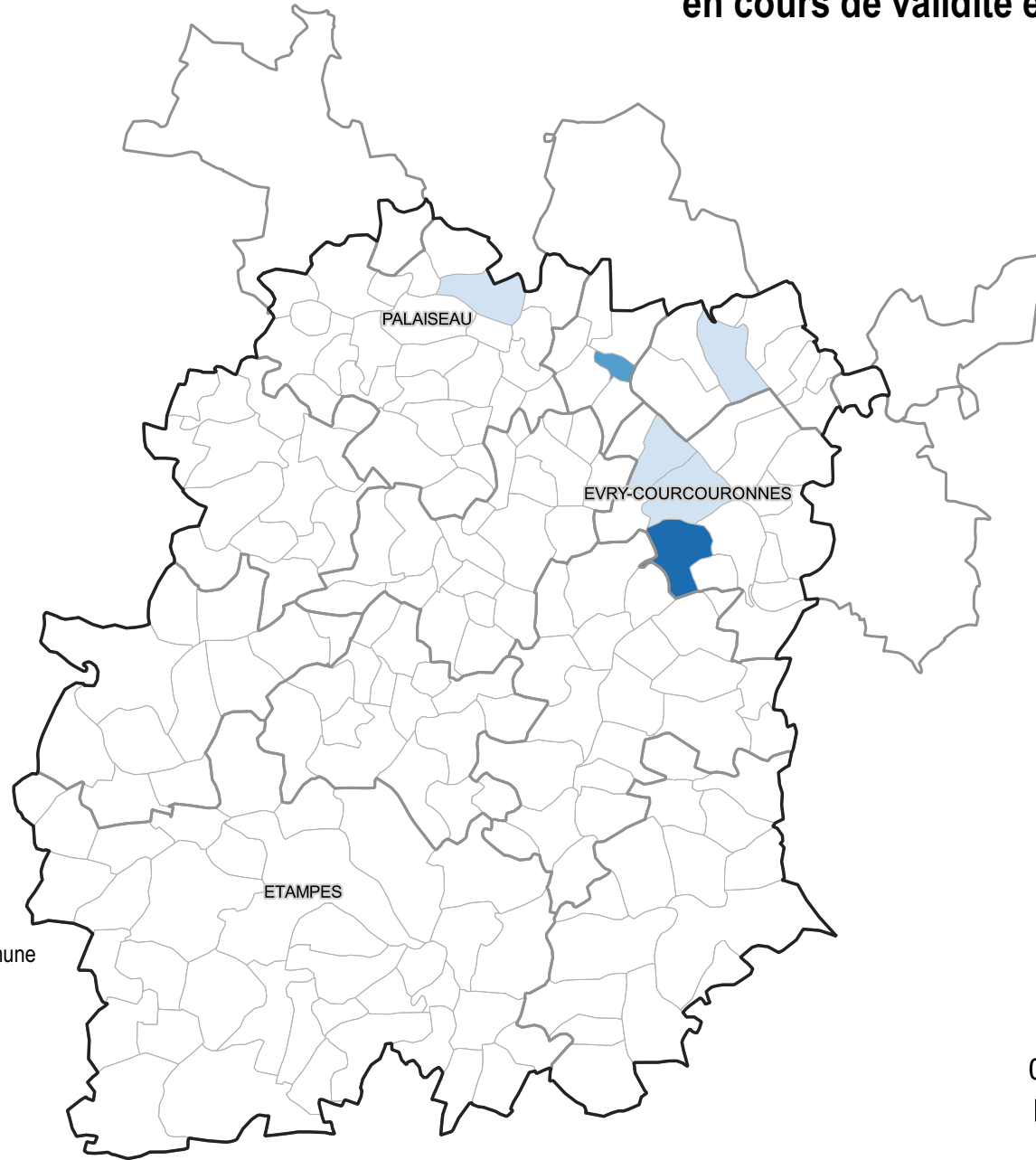
Sources : Enquête domiciliation DRIHL/
SAHI au 31/12/2019
Admin Express 2019 (IGN)
Réalisation : DRIHL/SOEE/Salmi
20/08/2021

Nombre de domiciliation pour 1 000 habitants, par commune

Total département : 2,8 domiciliations pour 1 000 habitants

-  Aucune
-  0 - 1,3
-  1,3 - 4,3
-  4,3 - 8,3
-  8,3 - 14,7
-  14,7 - 24,6
-  24,6 - 37,7
-  Limites des EPCI et EPT
-  Limites départementales









Nombre de domiciliations pour 1 000 habitants délivrées par les organismes agréés, en cours de validité en Essonne au 31/12/2019



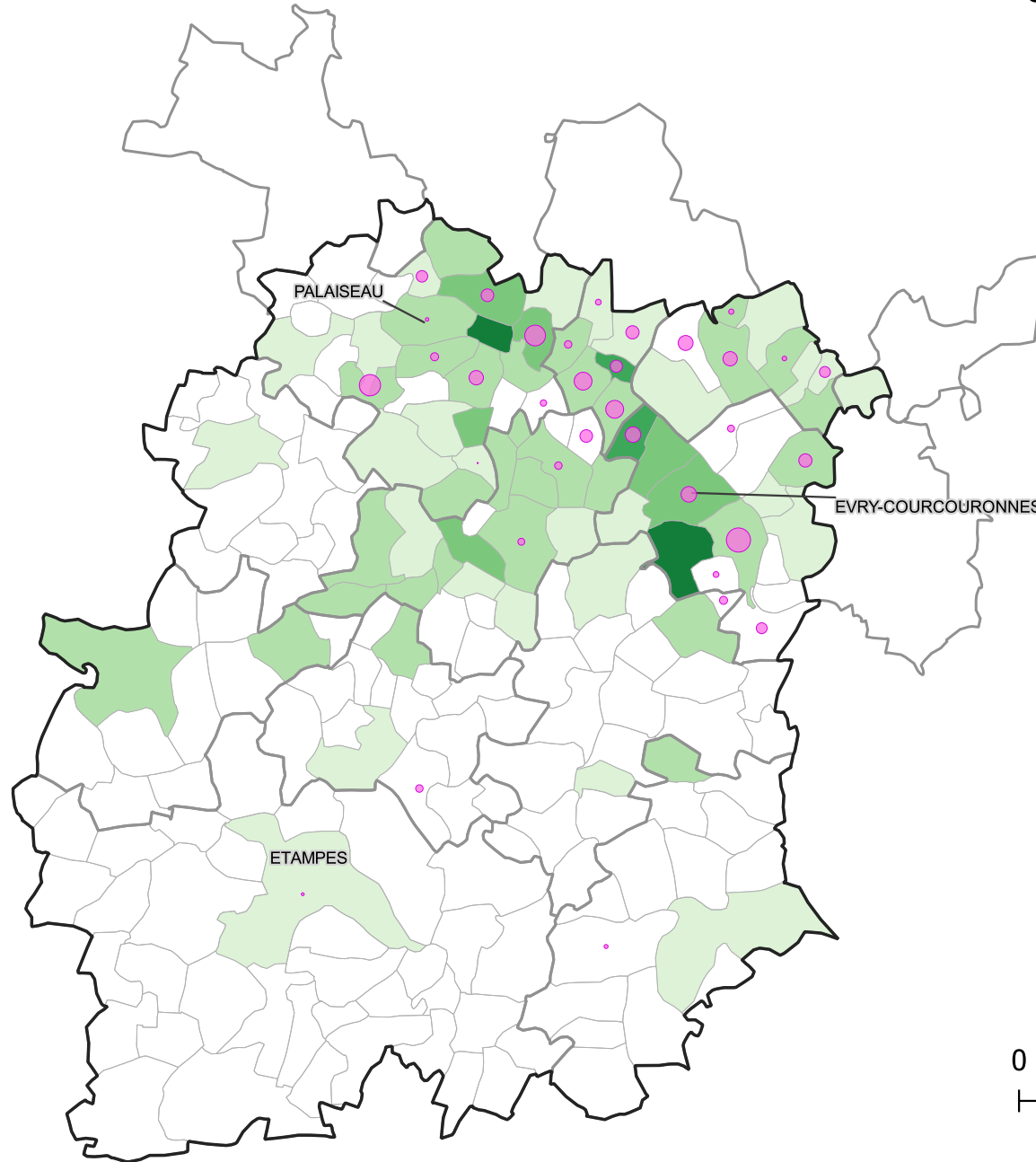
Sources : Enquête domiciliation DRIHL/
SAHI au 31/12/2019
Admin Express 2019 (IGN)
Réalisation : DRIHL/SOEE/Salmi
20/08/2021

Nombre de domiciliations pour 1 000 habitants, par commune

Total région : 1,48 domiciliations pour 1 000 habitants

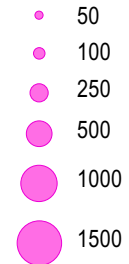
-  Aucune
-  0,01 - 9
-  9 - 18
-  18 - 40
-  40 - 85
-  85 - 187,3
-  Limites des EPCI et EPT
-  Limites départementales

Nombre total de domiciliations pour 1 000 habitants et nuitées d'hôtel, en Essonne au 31/12/2019



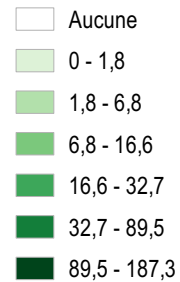
Nombre de nuitées d'hôtel, par commune


Total : 4 868




Nombre de domiciliations pour 1 000 habitants, par commune

Total département : 4,29 domiciliations pour 1 000 habitants



 Limites des EPCI et EPT

 Limites départementales

