



**PRÉFET  
DE LA RÉGION  
D'ÎLE-DE-FRANCE**


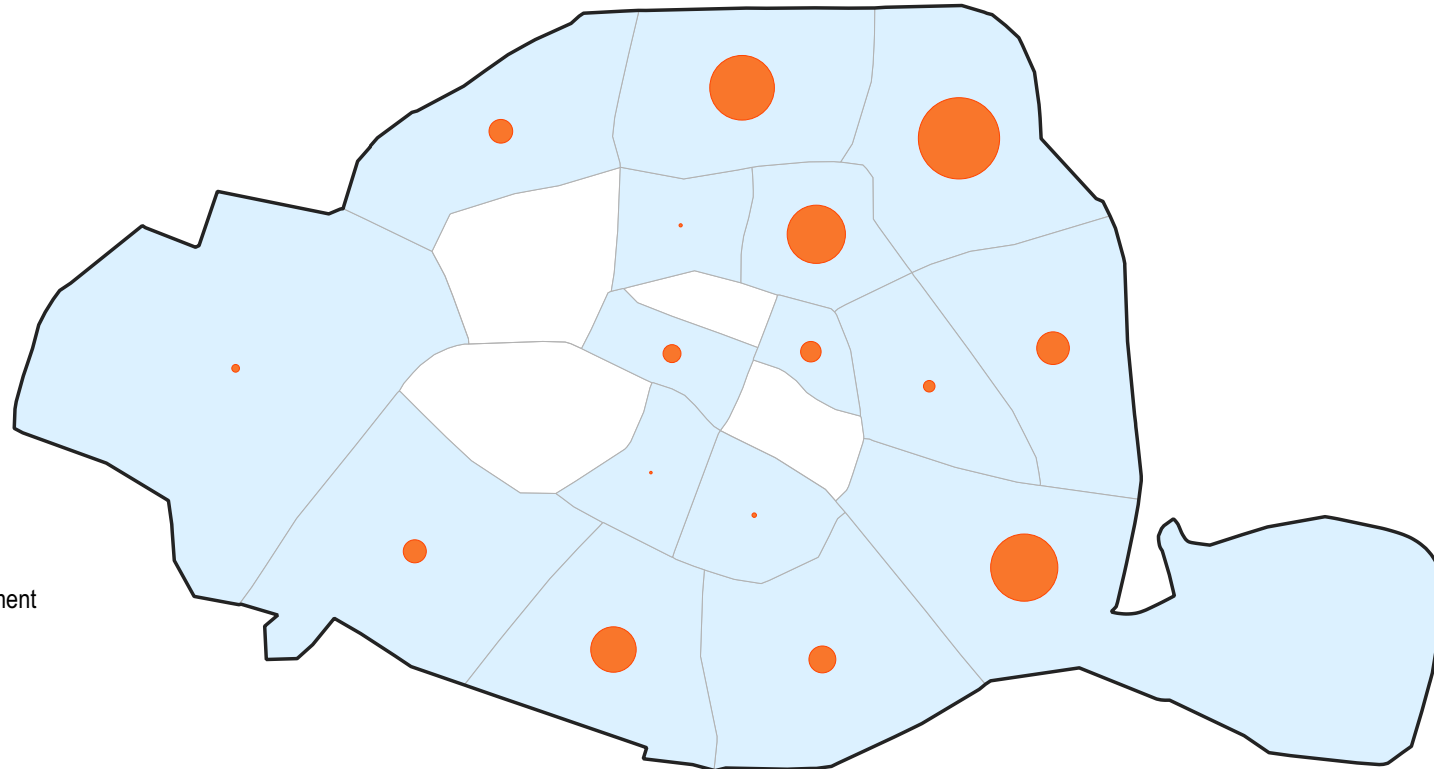
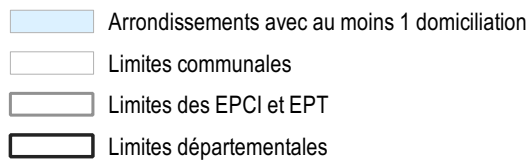

*Liberté  
Égalité  
Fraternité*

# Nombre total de domiciliations délivrées à Paris, en cours de validité au 31/12/2019

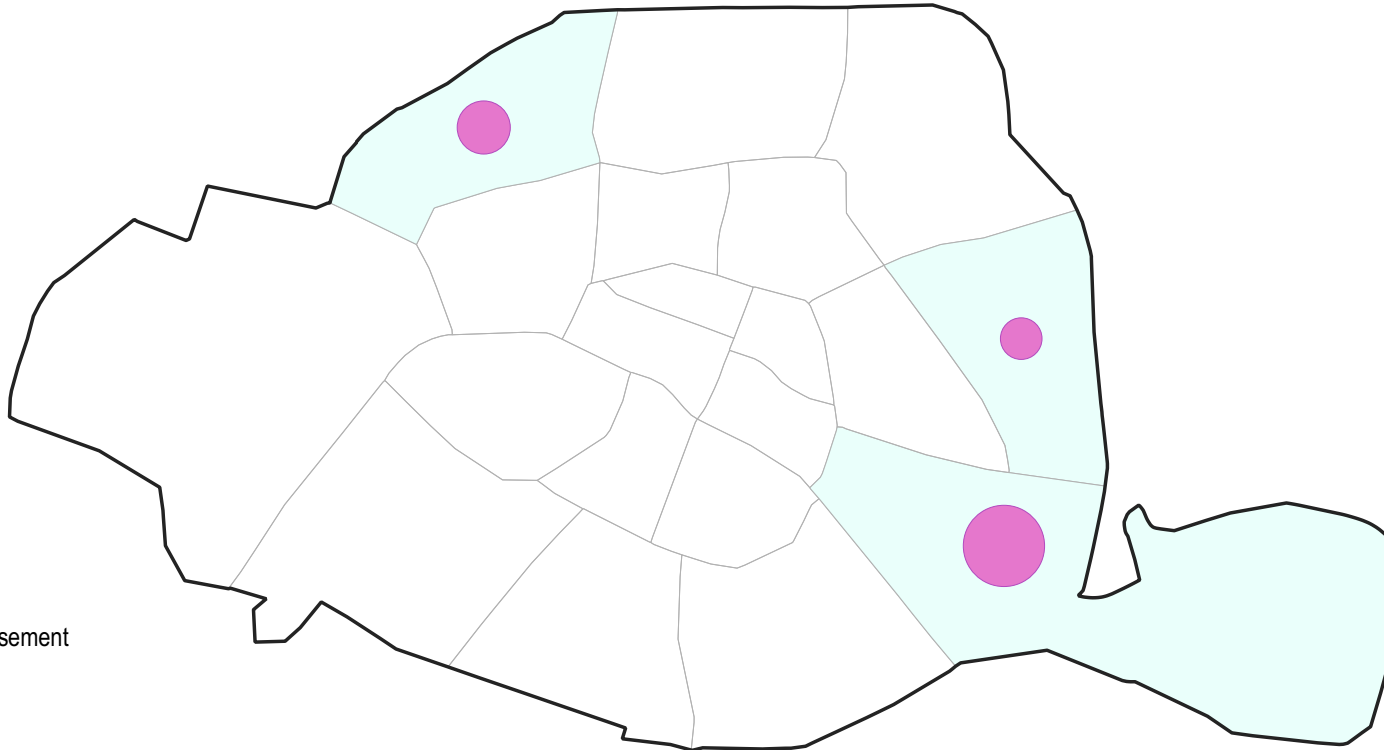


Nombre de domiciliations, par arrondissement

Total : 62 150

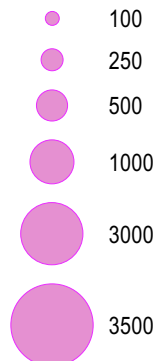



Sources : Enquête domiciliation DRIHL/  
SAHI au 31/12/2019  
Admin Express 2019 (IGN)  
Réalisation : DRIHL/SOEE/Salmi  
20/08/2021





Nombre de domiciliations, par arrondissement


Total : 5 800



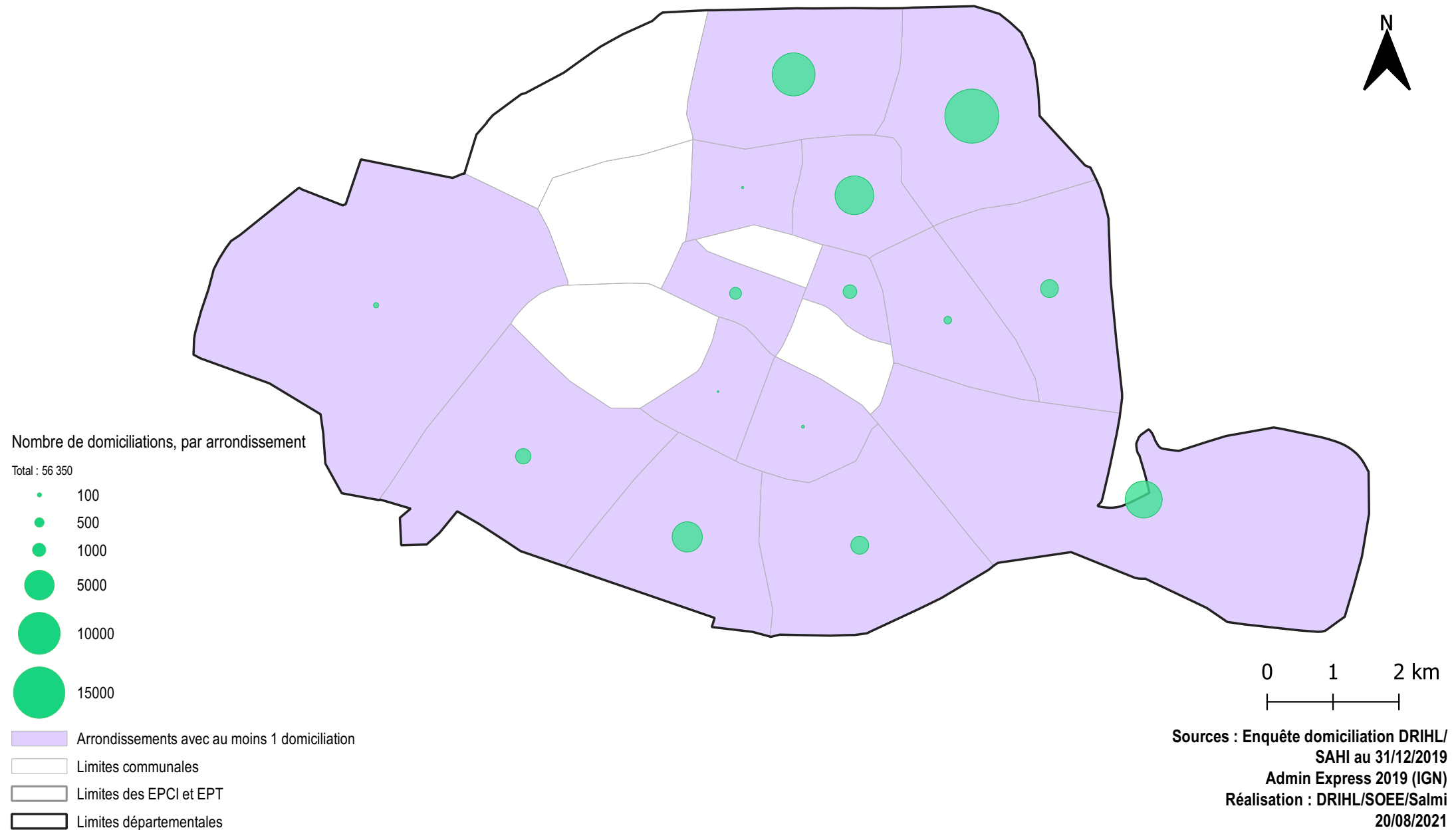
 Arrondissements avec au moins 1 domiciliation

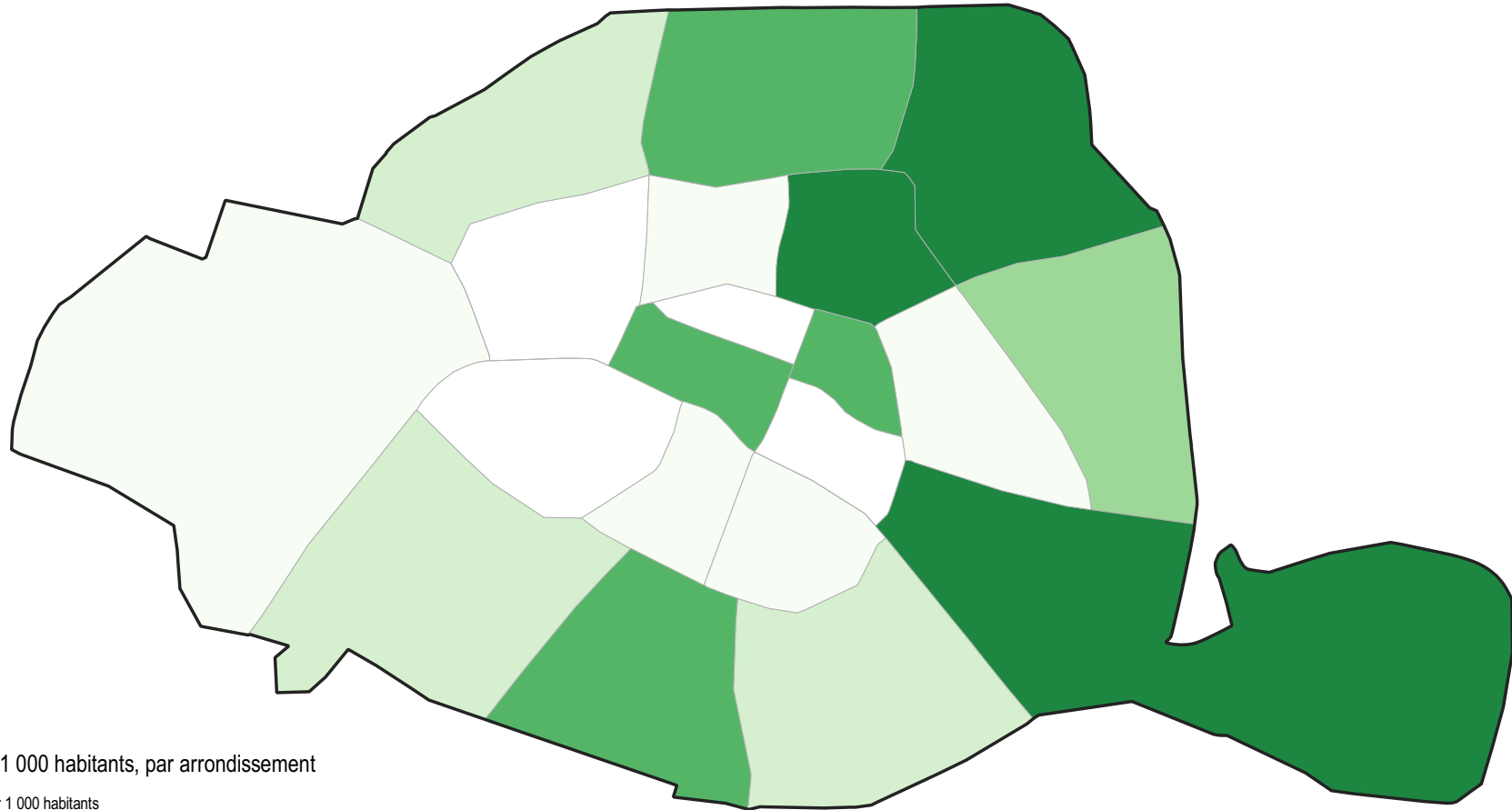
 Limites d'arrondissements

 Limites départementales










# Nombre de domiciliations délivrées par les organismes agréés à Paris, en cours de validité au 31/12/2019





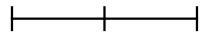


Nombre de domiciliations pour 1 000 habitants, par arrondissement

Total département : 28,41 domiciliations pour 1 000 habitants

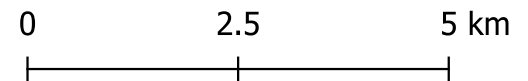
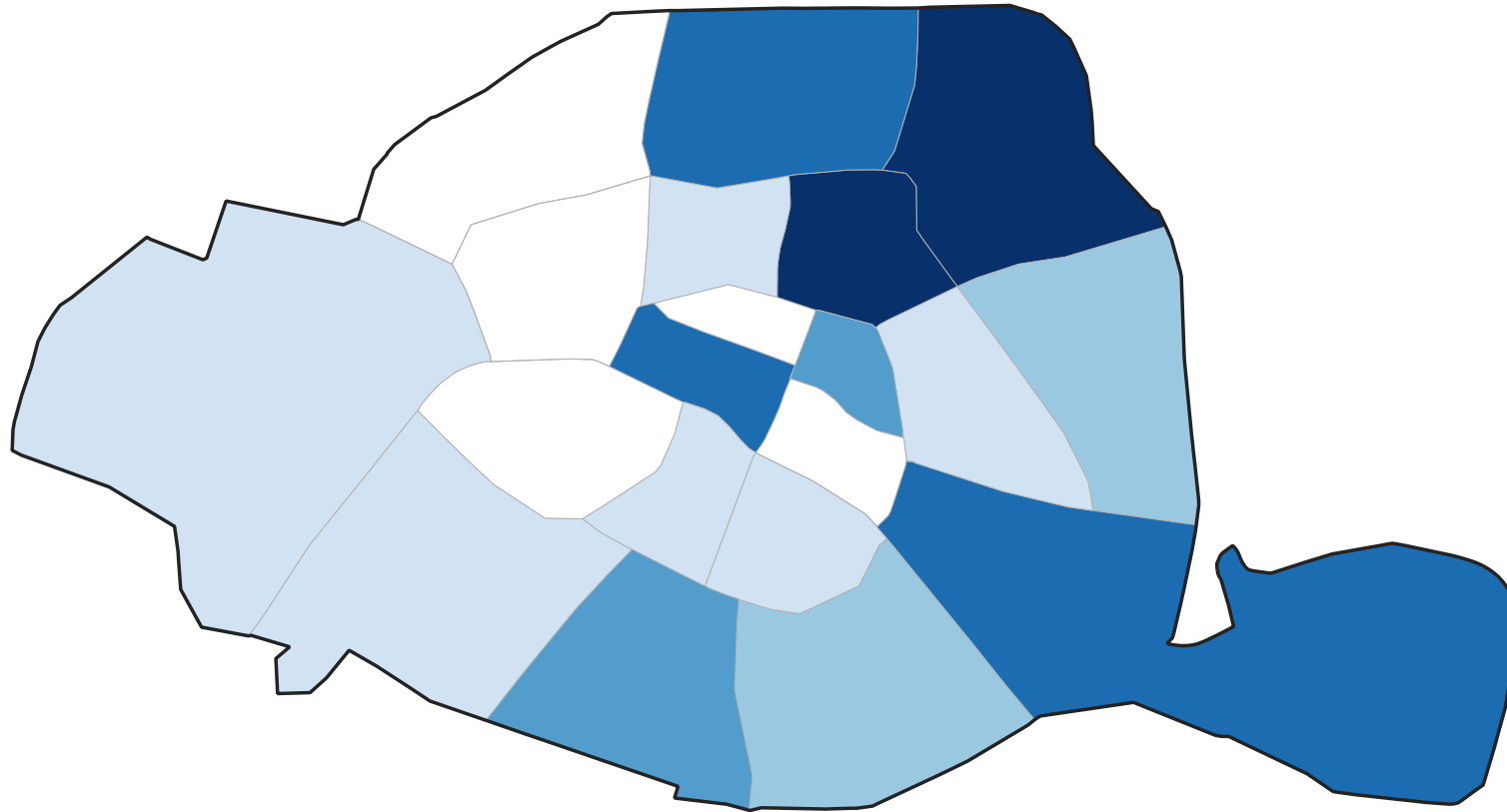
-  Aucune
-  0,1 - 1,8
-  3,3 - 12,2
-  12,2 - 24,2
-  24,2 - 58,6
-  58,6 - 96,1
-  96,1 - 187,3

-  Limites des EPCI et EPT
-  Limites départementales

0 1 2 km  


Sources : Enquête domiciliation DRIHL/  
SAHI au 31/12/2019  
Admin Express 2019 (IGN)  
Réalisation : DRIHL/SOEE/Salmi  
20/08/2021









# Nombre de domiciliations pour 1 000 habitants délivrées par les organismes agréés, en cours de validité à Paris au 31/12/2019



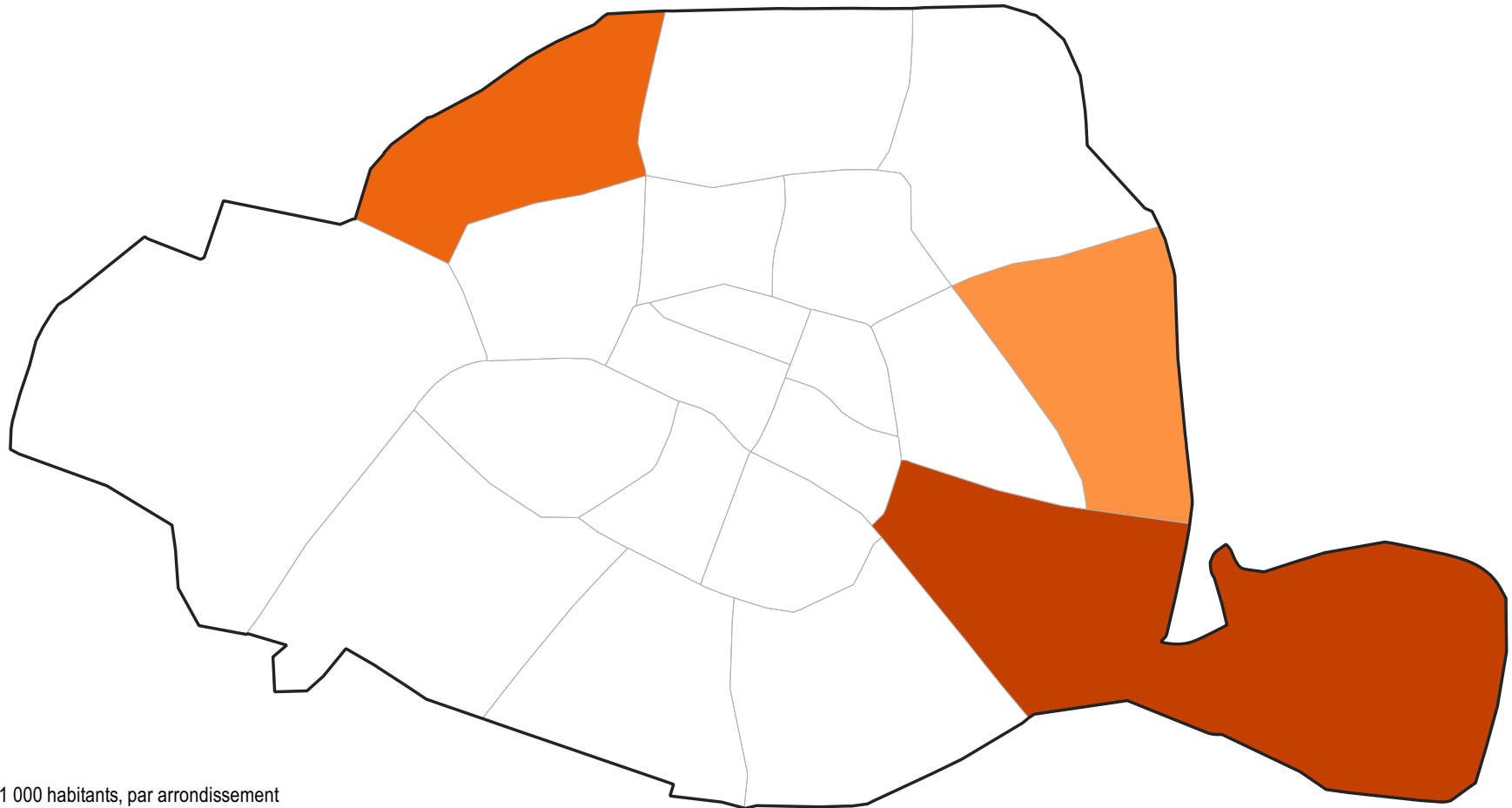
Sources : Enquête domiciliation DRIHL/  
SAHI au 31/12/2019  
Admin Express 2019 (IGN)  
Réalisation : DRIHL/SOEE/Salmi  
20/08/2021

Nombre de domiciliations pour 1 000 habitants, par arrondissement

Total région : 25,76 domiciliations pour 1 000 habitants








-  Aucune
-  0,01 - 9
-  9 - 18
-  18 - 40
-  40 - 85
-  85 - 187,3
-  Limites des EPCI et EPT
-  Limites départementales


# Nombre de domiciliations pour 1 000 habitants délivrées par les CCAS à Paris, en cours de validité au 31/12/2019




Nombre de domiciliation pour 1 000 habitants, par arrondissement

Total département : 2,65 domiciliations pour 1 000 habitants

-  Aucune
-  0 - 1,3
-  1,3 - 4,3
-  4,3 - 8,3
-  8,3 - 14,7
-  14,7 - 24,6
-  24,6 - 37,7

 Limites départementales

0 1 2 km  


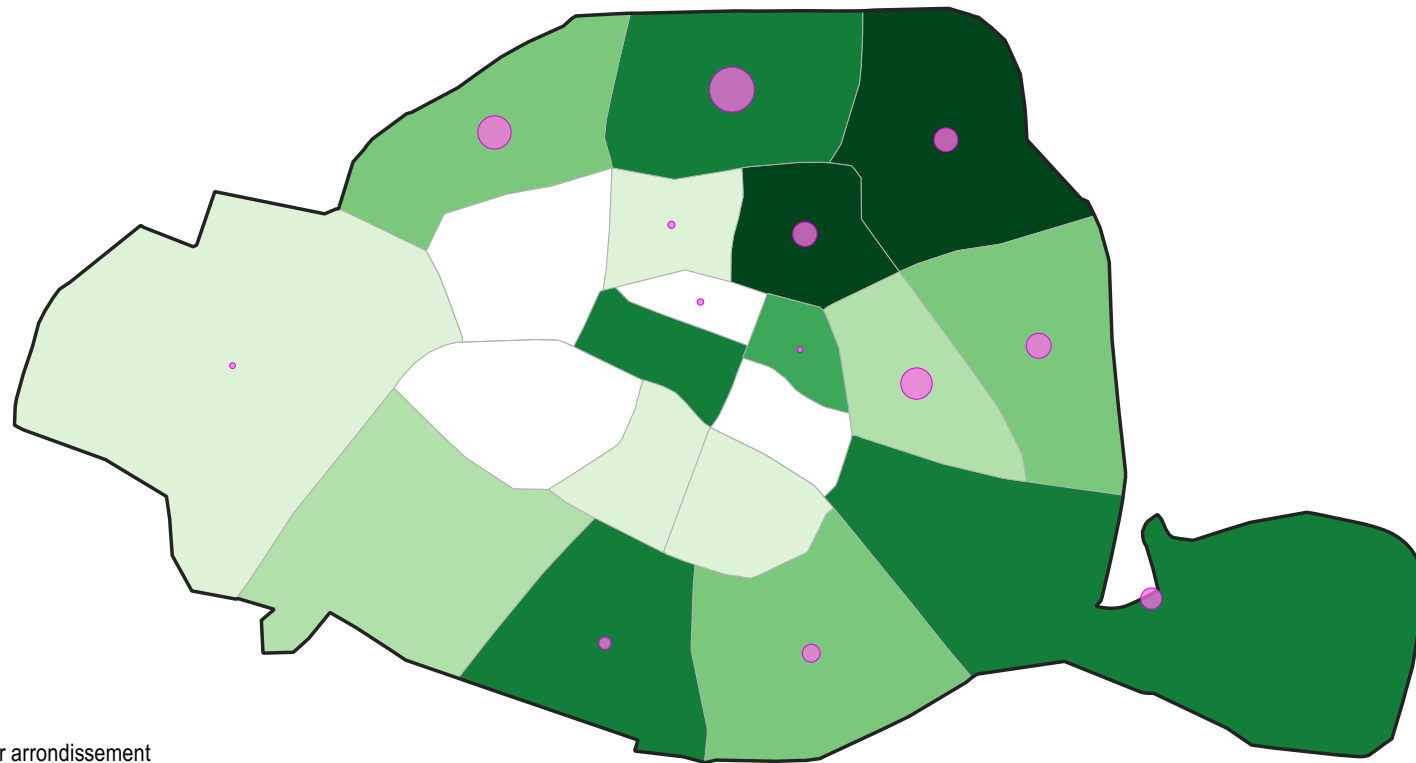
Sources : Enquête domiciliation DRIHL/  
SAHI au 31/12/2019  
Admin Express 2019 (IGN)  
Réalisation : DRIHL/SOEE/Salmi  
20/08/2021



**PRÉFET  
DE LA RÉGION  
D'ÎLE-DE-FRANCE**

*Liberté  
Égalité  
Fraternité*

# Nombre total de domiciliations pour 1 000 habitants et nuitées d'hôtel, à Paris au 31/12/2019



Nombre de nuitées d'hôtel, par arrondissement

Total : 3 212

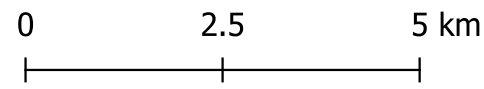
- 50
- 100
- 250
- 500
- 1000
- 1500

Nombre de domiciliations pour 1 000 habitants, par arrondissement

Total département : 28,41 domiciliations pour 1 000 habitants

- Aucune
- 0 - 1,8
- 1,8 - 6,8
- 6,8 - 16,6
- 16,6 - 32,7
- 32,7 - 89,5
- 89,5 - 187,3

- Limites des EPCI et EPT
- Limites départementales



Sources : Enquête domiciliation DRIHL/SAHI au 31/12/2019  
 Enquête localisation hôtel DRIHL/SOEE au 31/12/2019  
 Admin Express 2019 (IGN)  
 Réalisation : DRIHL/SOEE/Salmi  
 20/08/2021