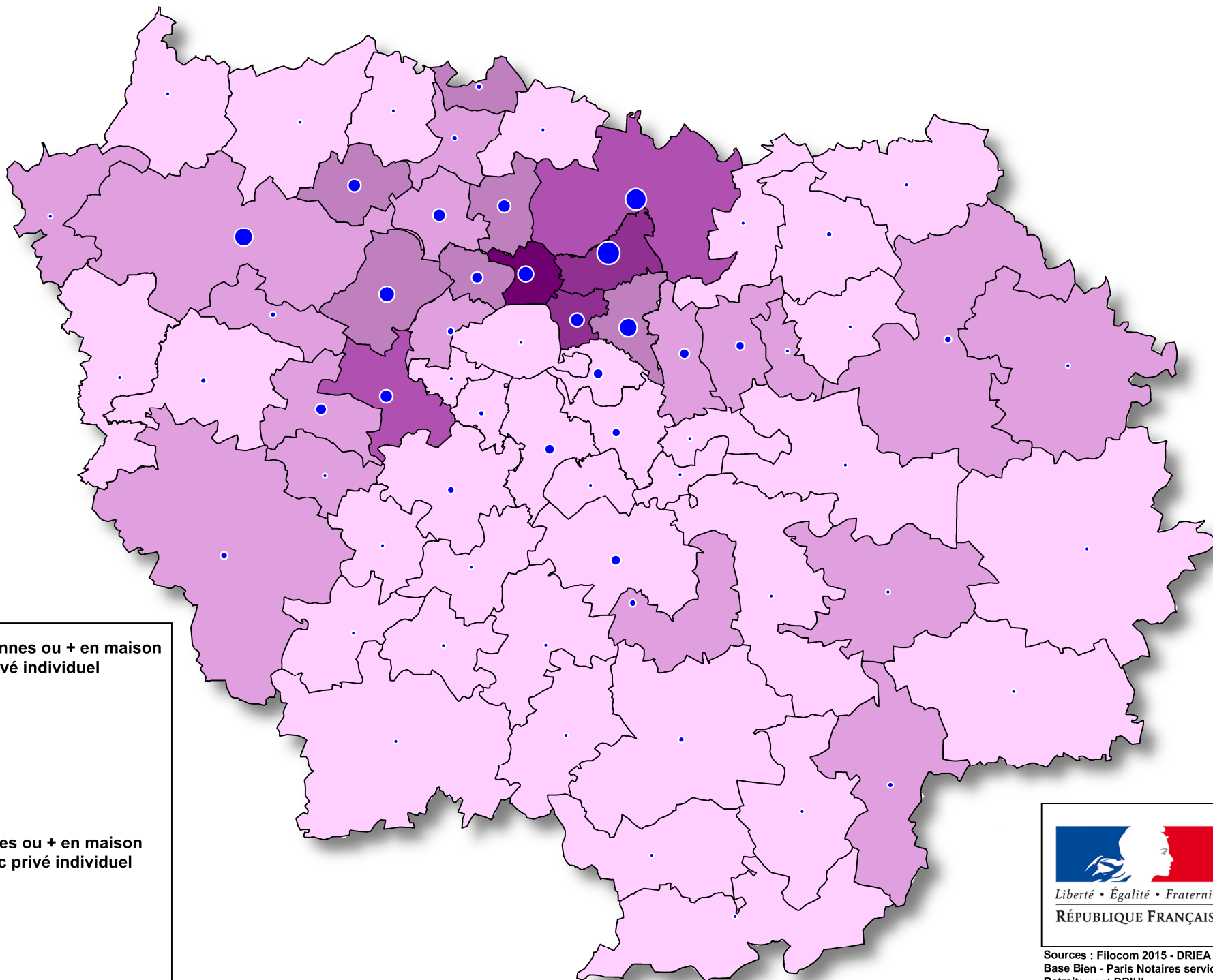



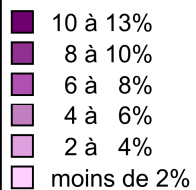
# Poids des maisons individuelles occupées par des ménages de 6 personnes et plus



nombre de ménages de 6 personnes ou + en maison  
parmi les occupants du parc privé individuel

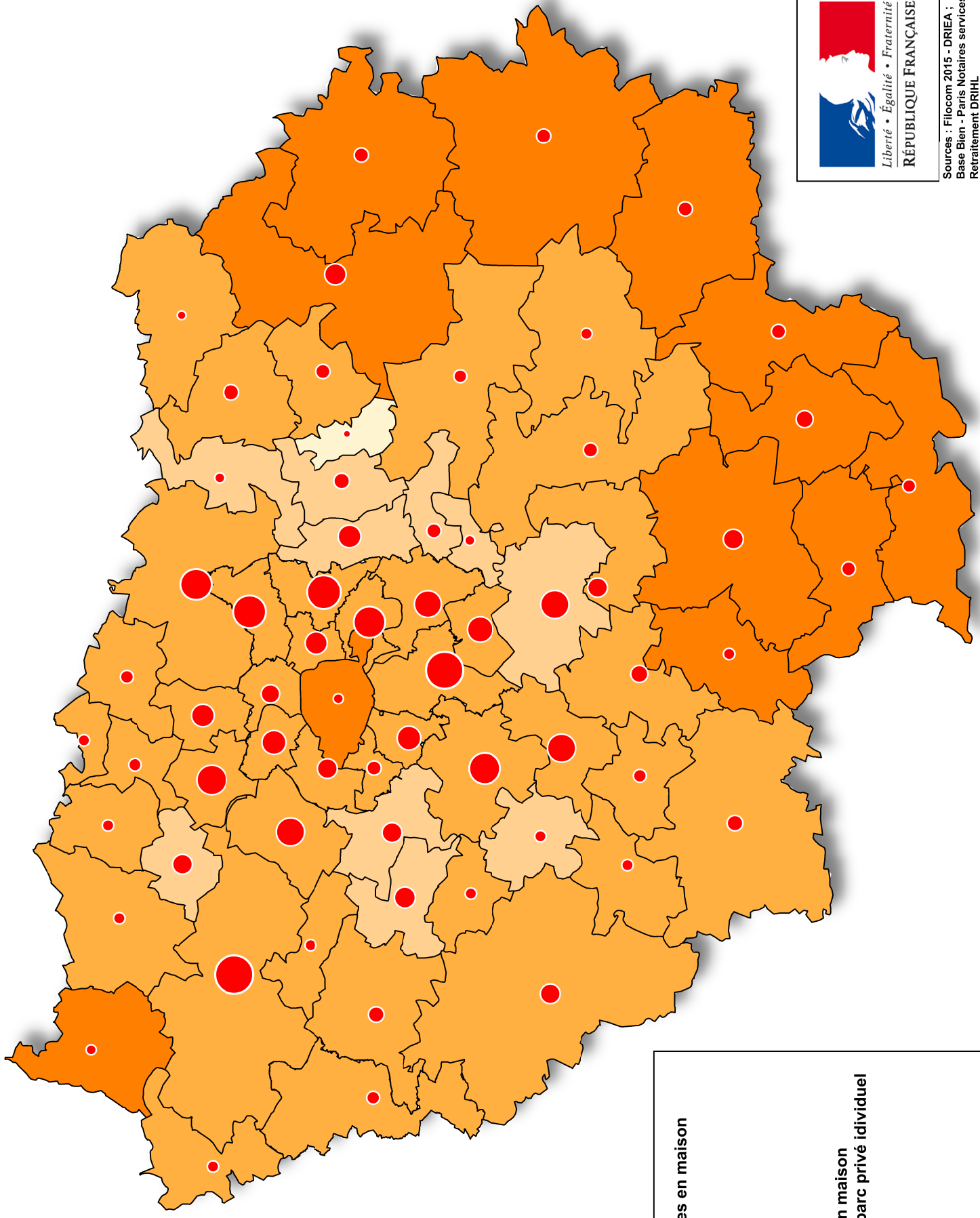


Part des ménages de 6 personnes ou + en maison  
sur l'ens. des occupants du parc privé individuel



Sources : Filocom 2015 - DRIEA ;  
Base Bien - Paris Notaires services  
Retraitement DRIHL  
Fond de carte : IGN-BDCARTO  
Cartographie : DRIHL - MLC  
Date : Mars 2019

# Poids des maisons individuelles occupées par des personnes seules



**Nombre de personnes seules en maison**

- 10 000
- 5 000
- 1 000

**Part de personnes seules en maison sur l'ens. des ménages du parc privé individuel**

- 20 à 25%
- 15 à 20%
- 10 à 15%
- moins de 10%



Sources : Filocom 2015 - DRIEA ;  
Base Bien - Paris Notaires services  
Retraitement DRIHL  
Fond de carte : IGN-BDCARTO  
Cartographie : DRIHL - MLC  
Date : Mars 2019